



2016  
LUGLIO

Quæris  
MARKET & SOCIAL RESEARCH

Quæris srl  
Piazza Italia, 13/d - 31030 Breda di Piave TV  
Tel 0422 600826 - Fax 0422 600907  
[www.quæris.it](http://www.quæris.it) - [info@quæris.it](mailto:info@quæris.it)

# LA PERCEZIONE DEL GIOCO D'AZZARDO

Indagine nazionale

# IL CAMPIONE

Lo studio è stato condotto su di un campione rappresentativo di 2.008 cittadini italiani. Il campione è stato stratificato per genere ed età, con sovra campionamento sulle Province autonome di Trento e di Bolzano. La ricerca mantiene il suo prevalente carattere qualitativo, con elaborazioni quantitative ottenute attraverso l'aggregazione delle risposte alle domande totalmente libere.

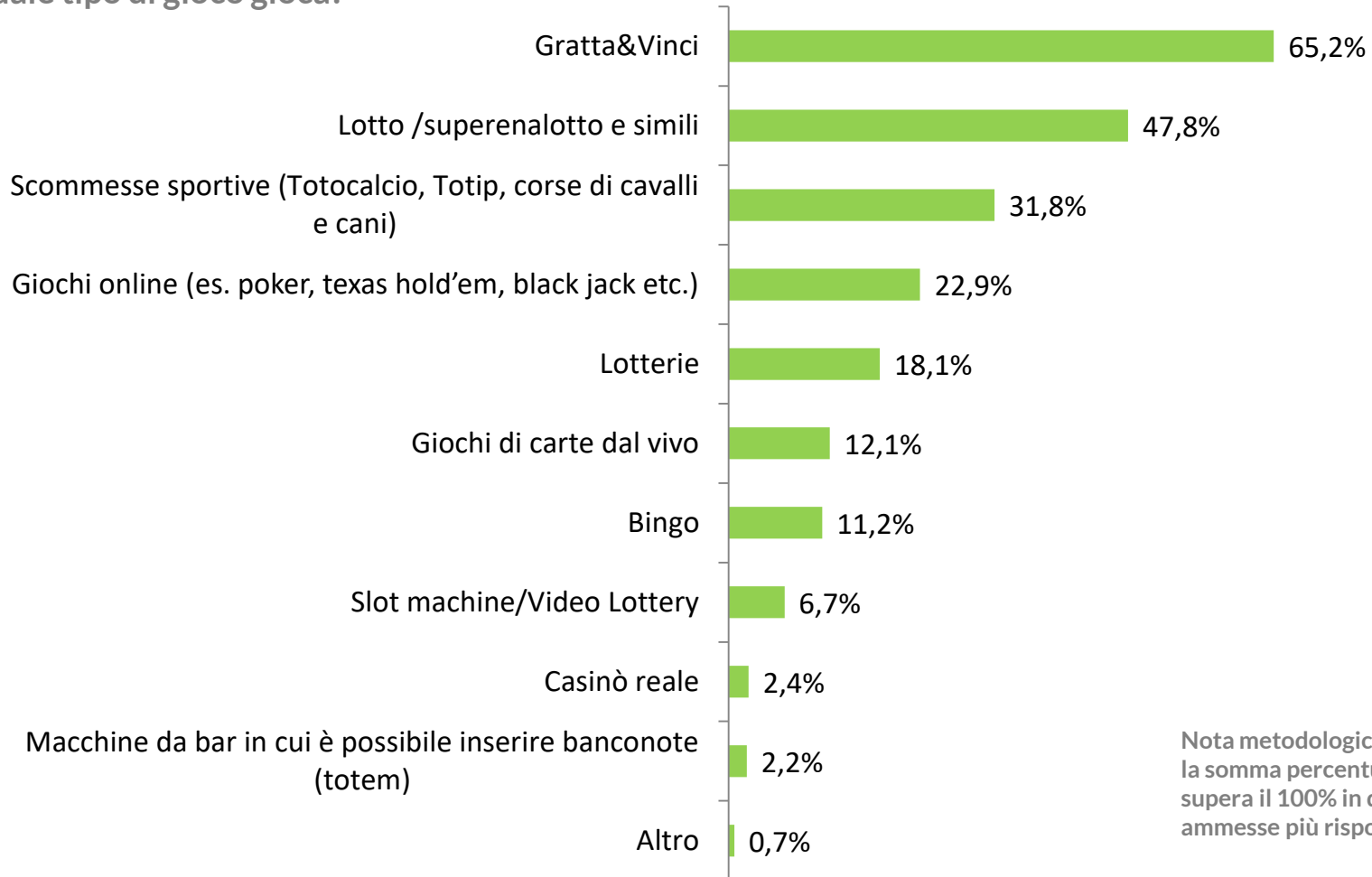
Sesso	%
Maschio	46,5
Femmina	53,5

Classe di età	%
18-24 anni	7,4
25-34 anni	15,0
35-44 anni	19,8
45-54 anni	16,8
55-64 anni	14,8
65 e più anni	26,2

# I. Area generale: il gioco

# TIPOLOGIE DI GIOCO

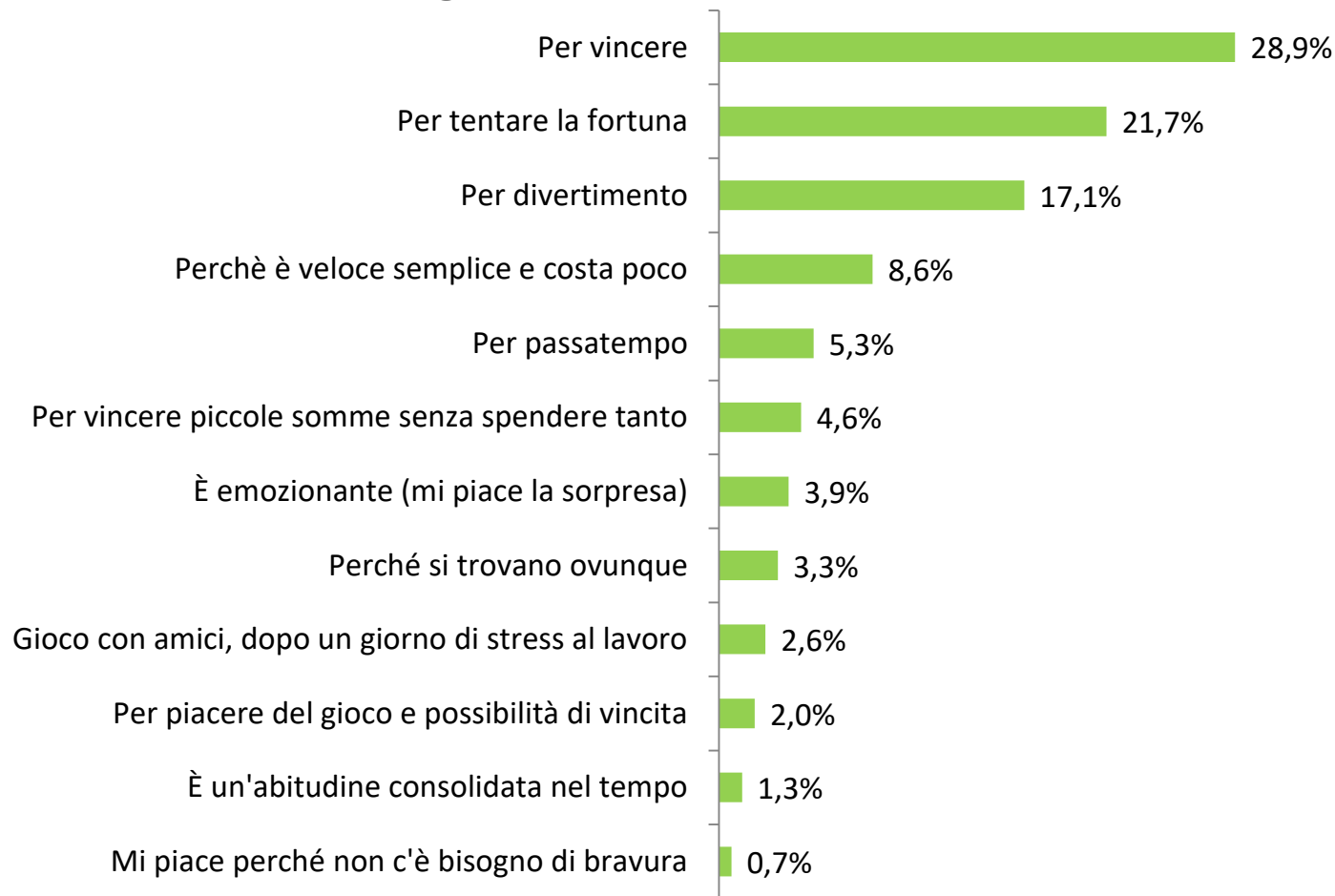
A quale tipo di gioco gioca?



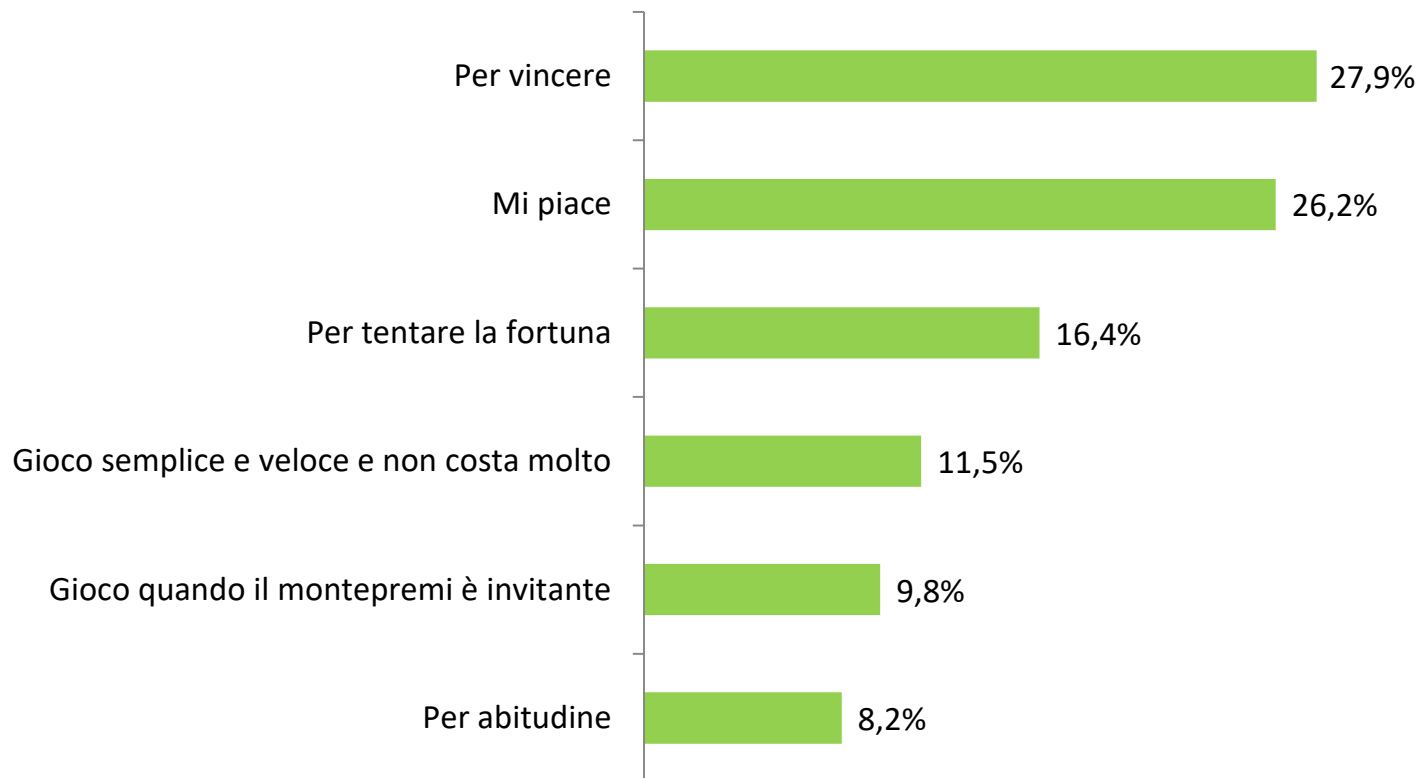
Nota metodologica:  
la somma percentuale  
supera il 100% in quanto  
ammesse più risposte

# MOTIVAZIONI

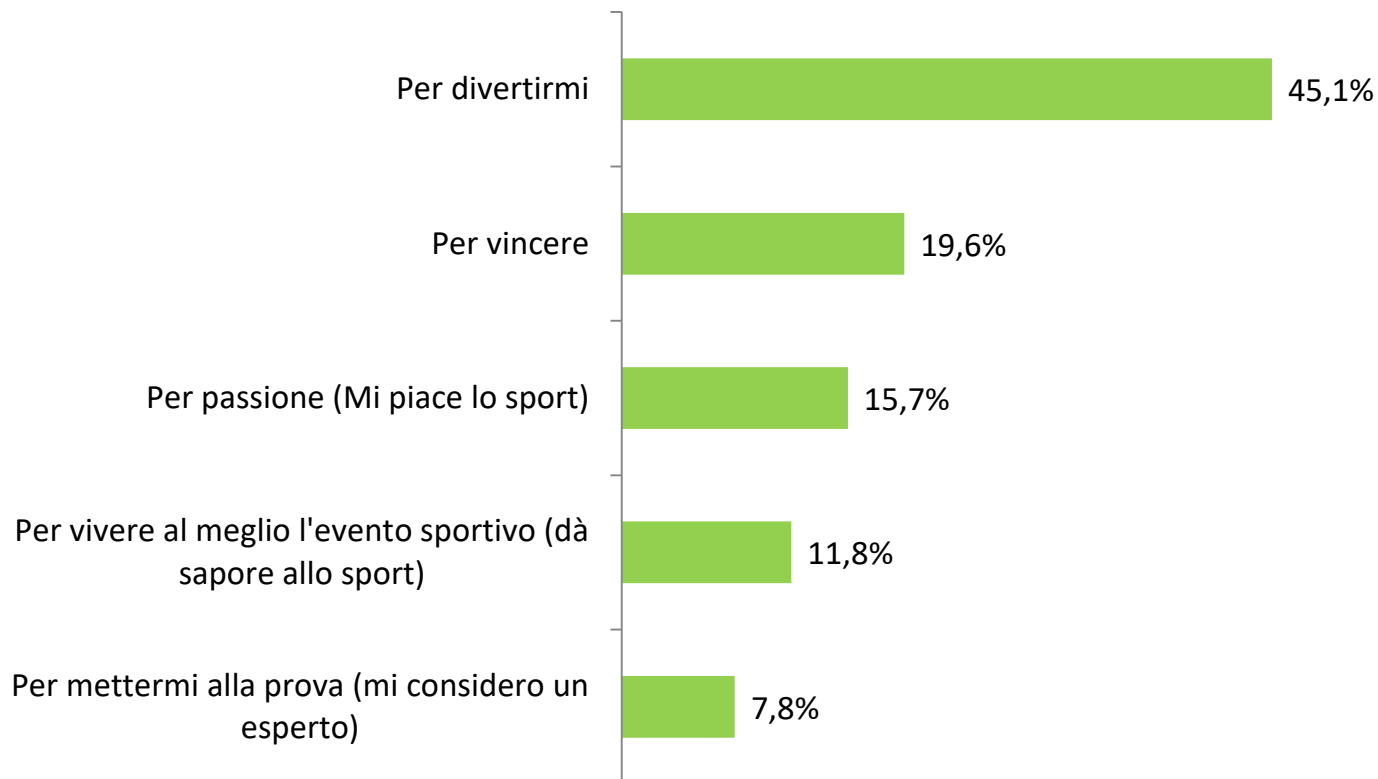
## PRIMA SCELTA - Può dirmi perché gioca a Gratta e Vinci?



## SECONDA SCELTA - Può dirti perché gioca a Lotto e Superenalotto ?

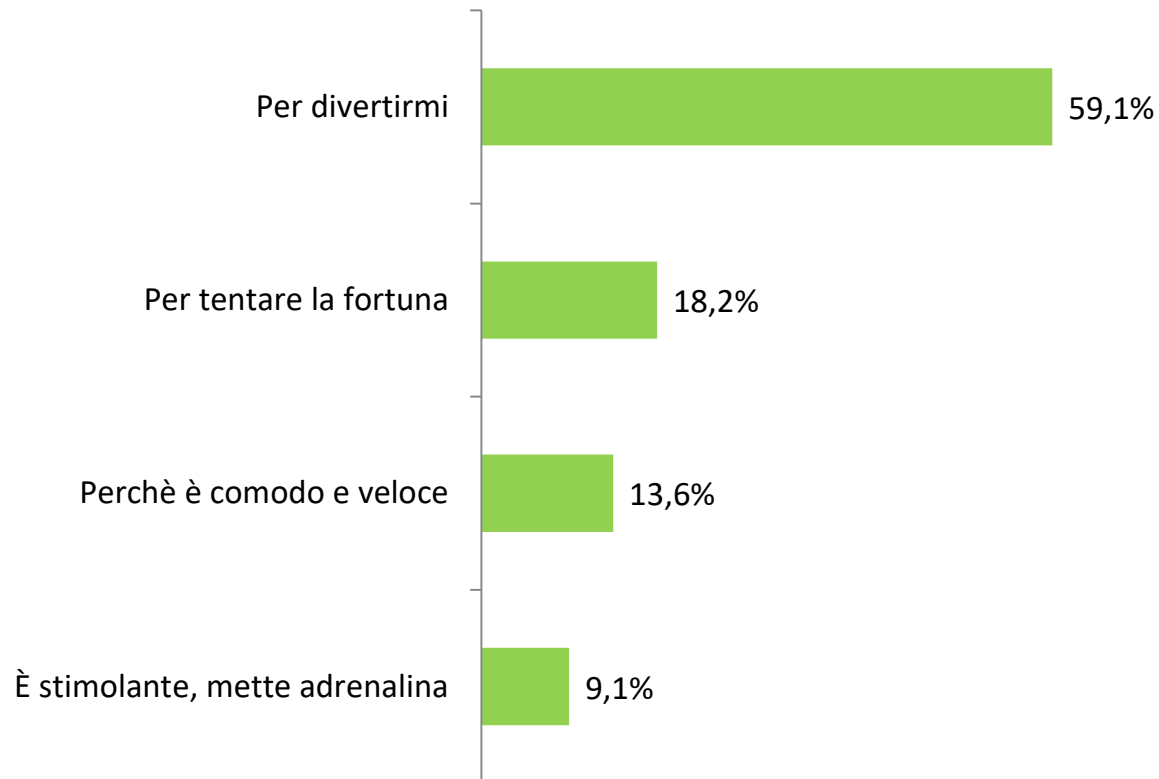


TERZA SCELTA - Può dirmi perché gioca a Scommesse sportive in genere?



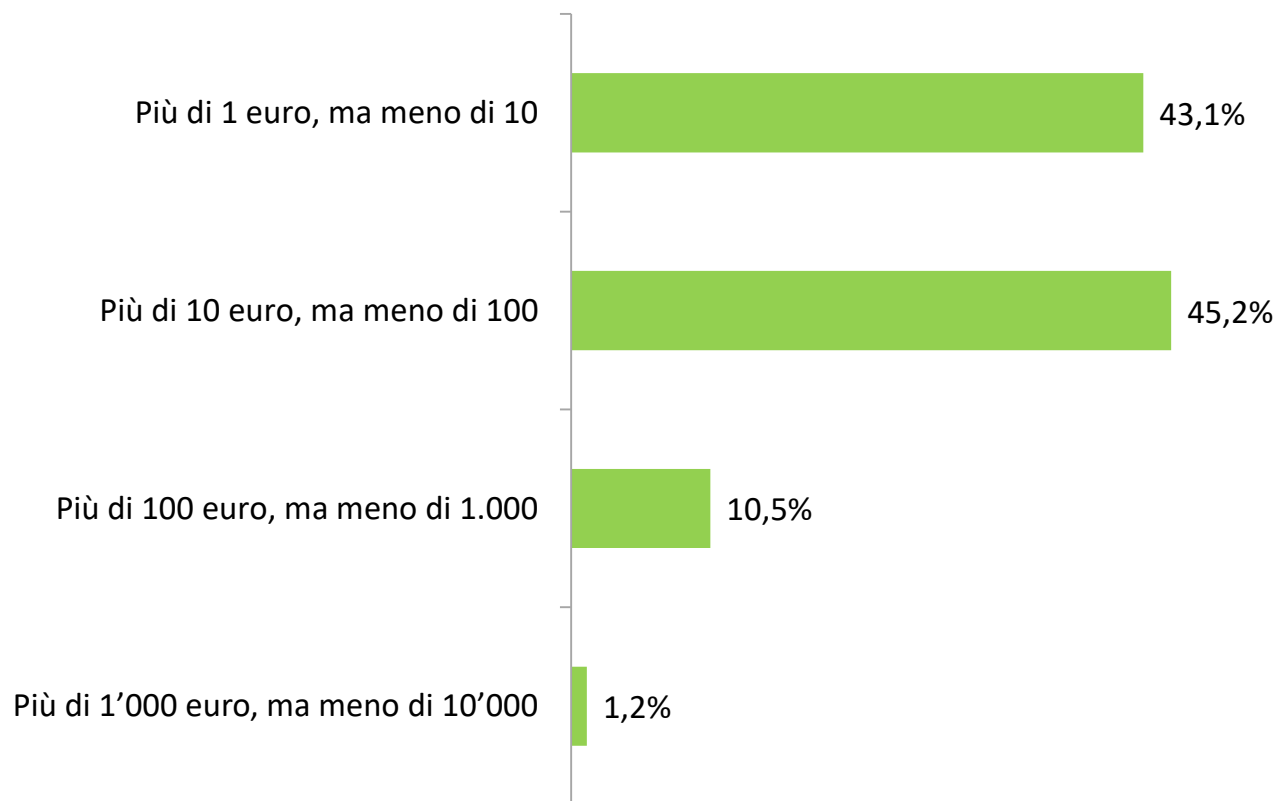


## QUARTA - Può dirmi perché gioca a Giochi on line?



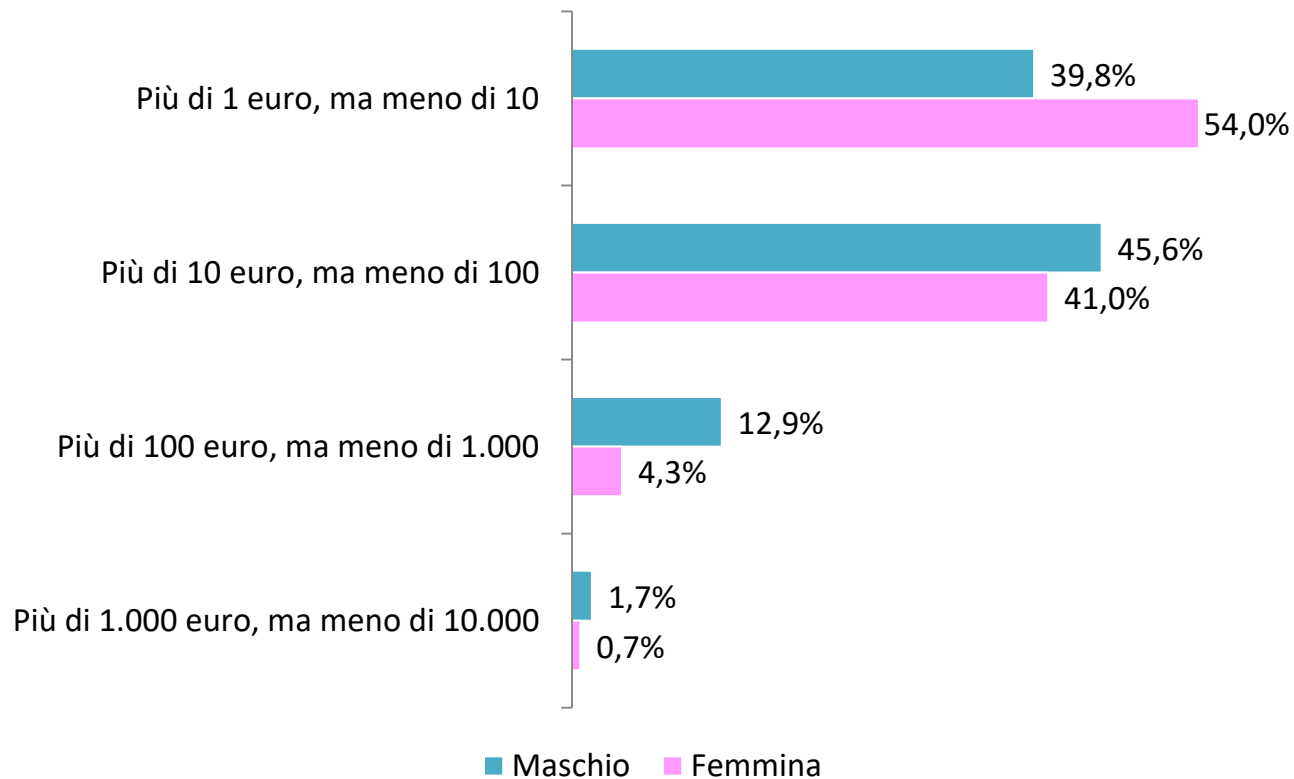
# SOMME GIOCATE

Quale è la somma maggiore di denaro che abbia mai giocato in un solo giorno fino ad ora?



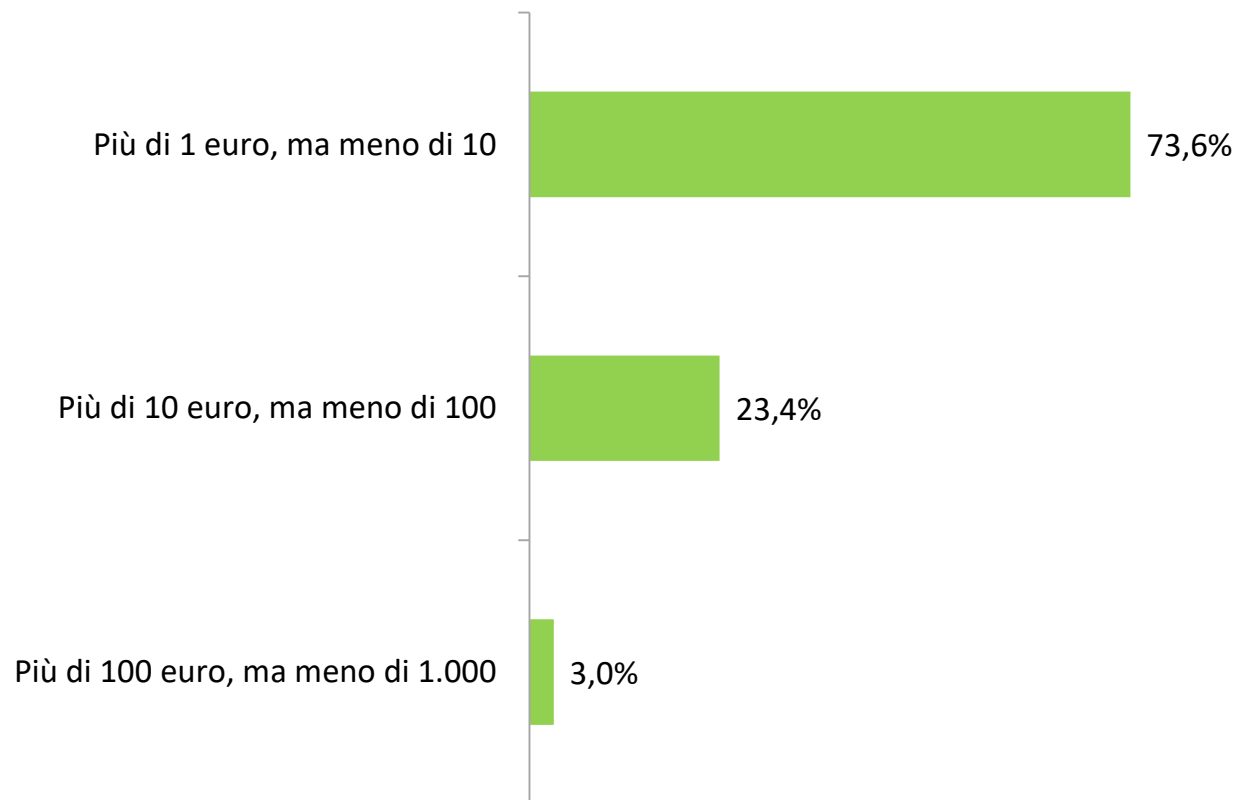
# GAMBLING: SOMME MAGGIORI GIOCATE

Maschi e Femmine a confronto



# GAMBLING: SOMME ABITUALMENTE GIOCATE


In un giorno normale, mediamente quanto denaro gioca?



## II. Valutazione Politiche Pubbliche

# L'IMPORTANZA DELLA PREVENZIONE

Ritiene che sia importante che i Comuni e le Regioni facciano attività di prevenzione nei confronti del gioco d'azzardo?



# POLITICHE NAZIONALI

(CAMPIONE NAZIONALE) In generale, per quanto ne sa, ritiene che in Italia le politiche di prevenzione nei confronti del gioco d'azzardo siano efficaci?



Classe di età	18-24	25-34	35-44	45-54	55-64	65 e più
<b>Sì</b>	23,3%	15,1%	14,4%	8,1%	13,9%	15,7%
<b>No</b>	76,7%	84,9%	85,6%	91,9%	86,1%	84,3%

Genere	Maschio	Femmina
<b>Sì</b>	17,3%	11,6%
<b>No</b>	82,7%	88,4%

# POLITICHE NAZIONALI

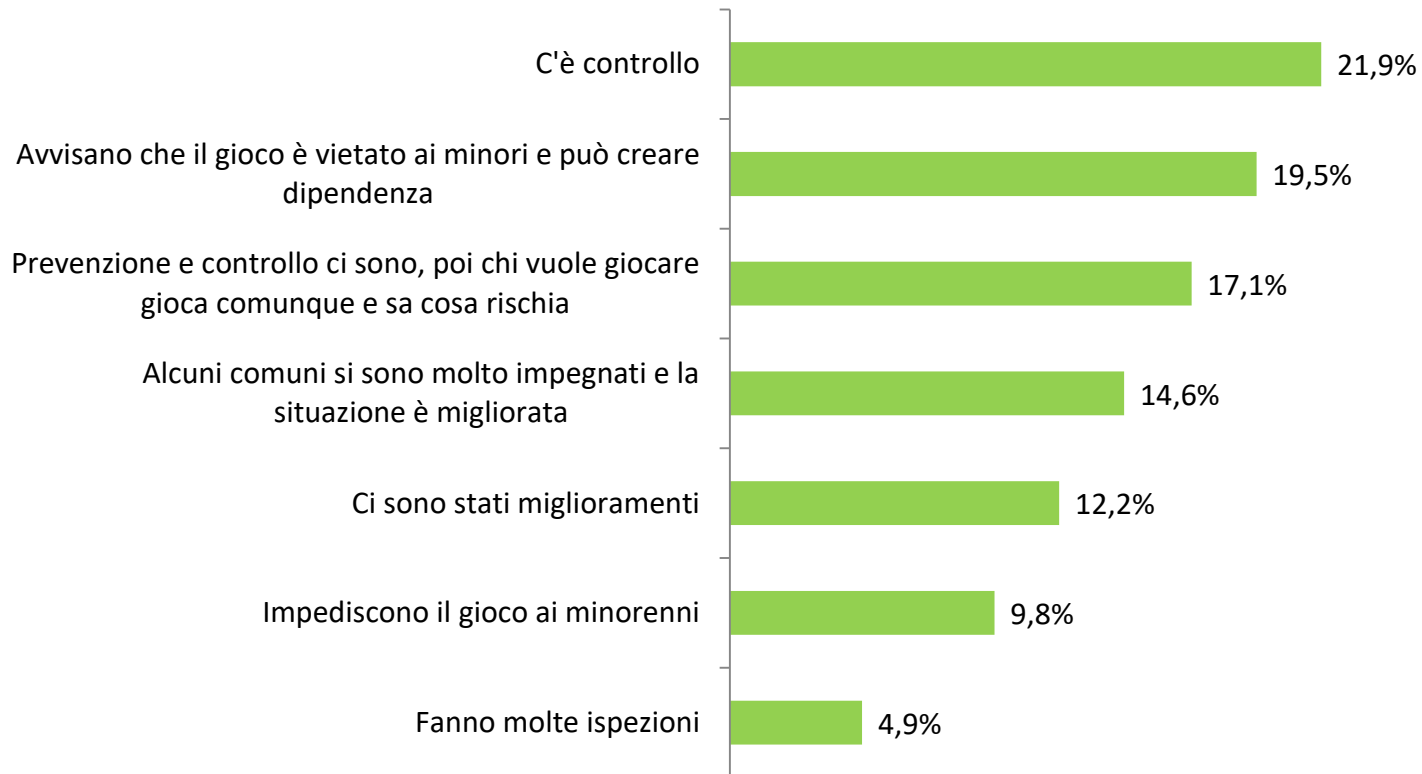
(CAMPIONE NAZIONALE) Perché mi ha risposto che le politiche non sono efficaci (85,3%)?  
PRIME 10 VOCI





# POLITICHE NAZIONALI

(CAMPIONE NAZIONALE) Perché mi ha risposto che le politiche sono efficaci (14,7%)?



# CONOSCENZA DELLE POLITICHE DI PREVENZIONE - PROVINCIA AUTONOMA TRENTO



Classe di età	18-24	25-34	35-44	45-54	55-64	65 e più
Si	66,7%	42,1%	63,6%	61,4%	78,8%	67,4%
No	33,3%	57,9%	36,4%	38,6%	21,2%	32,6%

Genere	Maschio	Femmina
Si	64,0%	68,1%
No	36,0%	31,9%

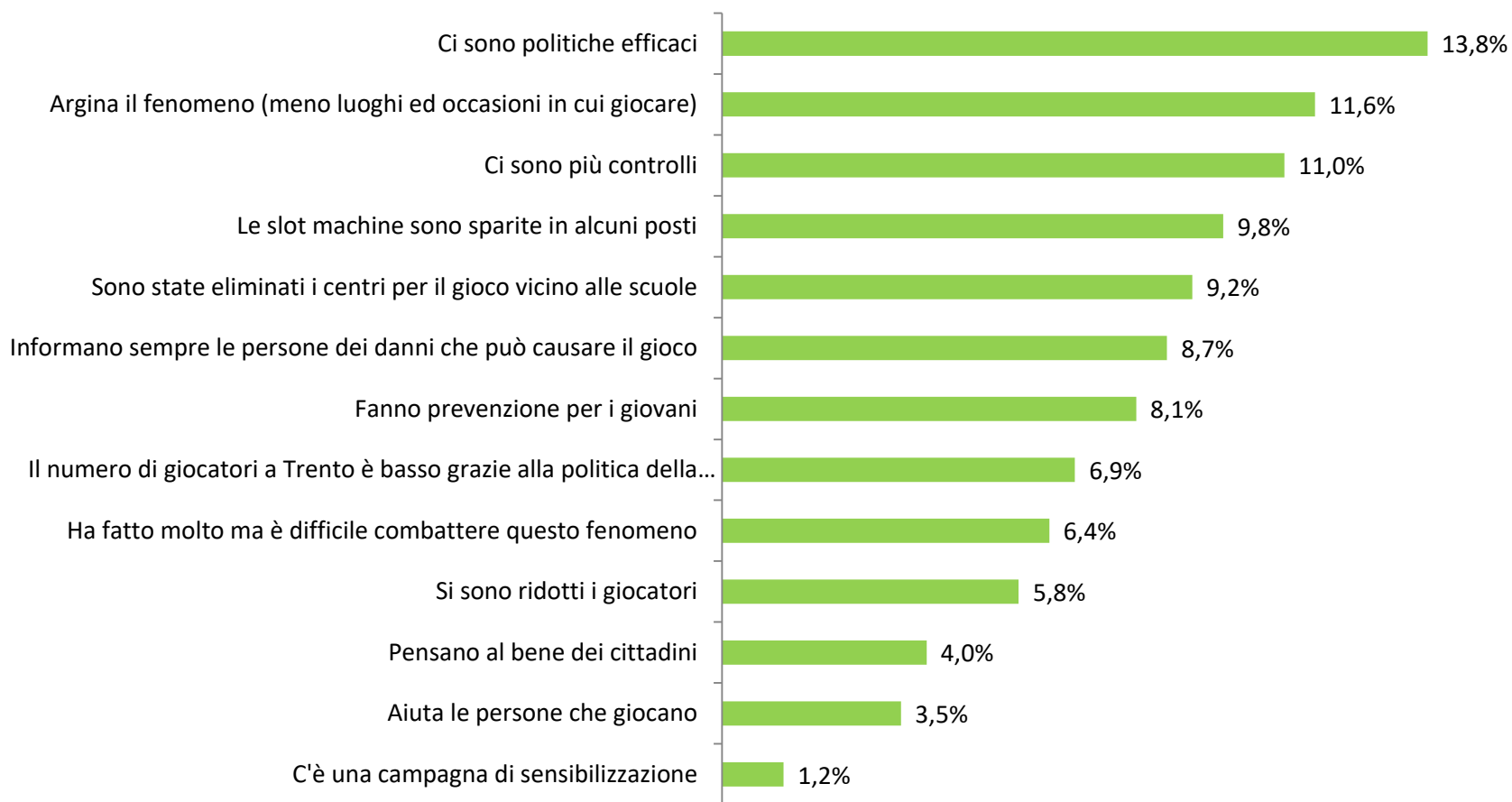
# EFFICACIA DELLE POLITICHE DI PREVENZIONE - PROVINCIA AUTONOMA TRENTO



Classe di età	18-24	25-34	35-44	45-54	55-64	65 e più
Si	81,3%	83,3%	59,1%	50,0%	53,8%	60,5%
No	18,7%	16,7%	40,9%	50,0%	46,2%	39,5%

Genere	Maschio	Femmina
Si	58,1%	60,8%
No	41,9%	39,2%

# MOTIVAZIONI EFFICACIA POLITICHE DIPREVENZIONE – PROVINCIA AUTONOMA TRENTO



# CONOSCENZA DELLE POLITICHE DI PREVENZIONE - PROVINCIA AUTONOMA BOLZANO



Classe di età	18-24	25-34	35-44	45-54	55-64	65 e più
Si	18,8%	16,7%	41,7%	36,5%	41,7%	37,5%
No	81,2%	83,3%	58,3%	63,5%	58,3%	62,5%

Genere	Maschio	Femmina
Si	38,7%	35,4%
No	61,3%	64,6%

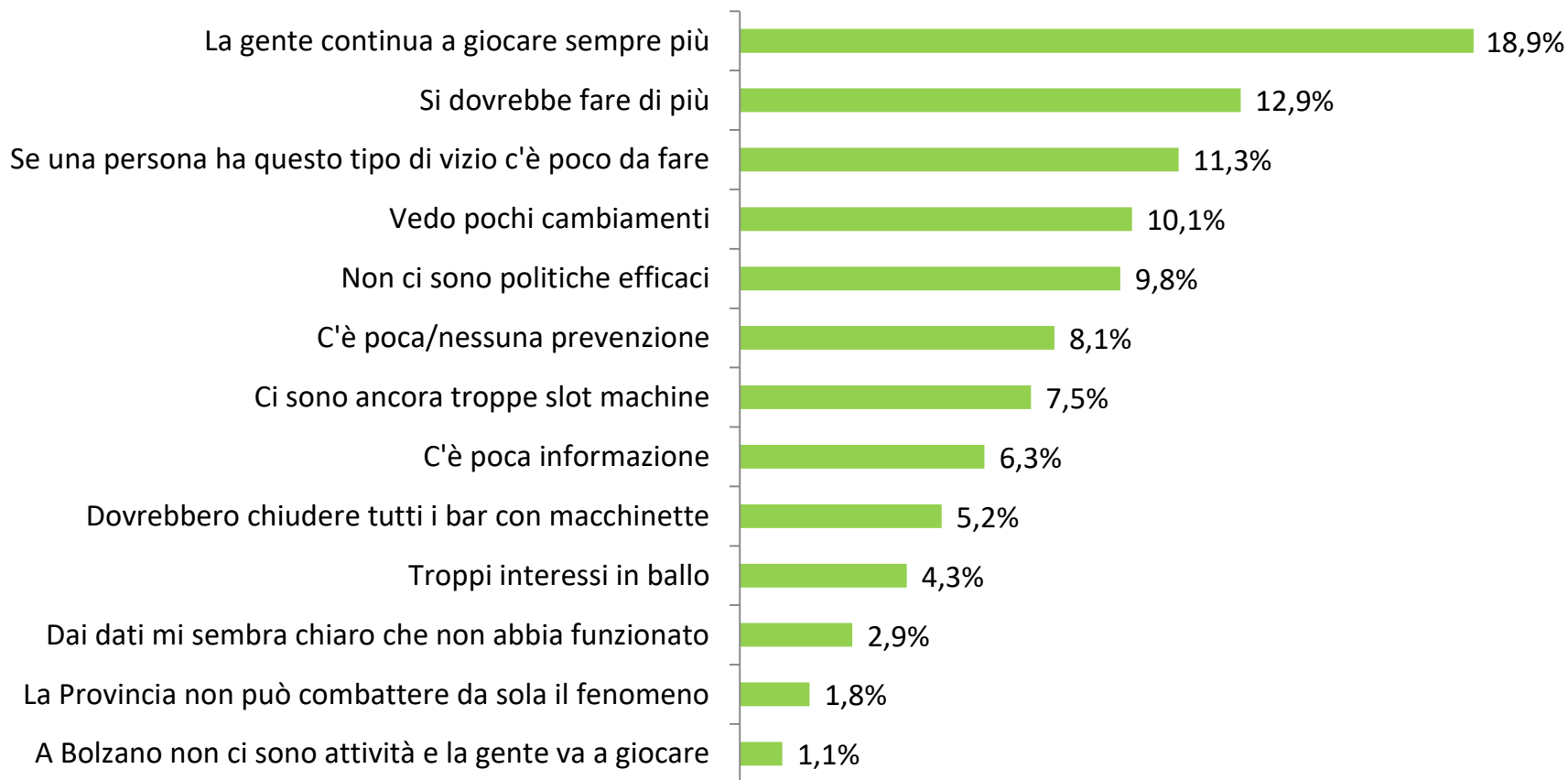
# EFFICACIA DELLE POLITICHE DI PREVENZIONE PROVINCIA AUTONOMA BOLZANO



Classe di età	18-24	25-34	35-44	45-54	55-64	65 e più
Sì	60,0%	16,7%	33,3%	49,2%	45,8%	37,5%
No	40,0%	83,3%	66,7%	50,8%	54,2%	62,5%

Genere	Maschio	Femmina
Sì	52,1%	36,7%
No	47,9%	63,3%

# MOTIVAZIONE NON EFFICACIA DELLE POLITICHE DI PREVENZIONE PROVINCIA AUTONOMA BOLZANO



## III. Opinioni sul Gioco



# OPINIONE SUL GAMBLING

Tra le seguenti affermazioni, quale condivide di più?

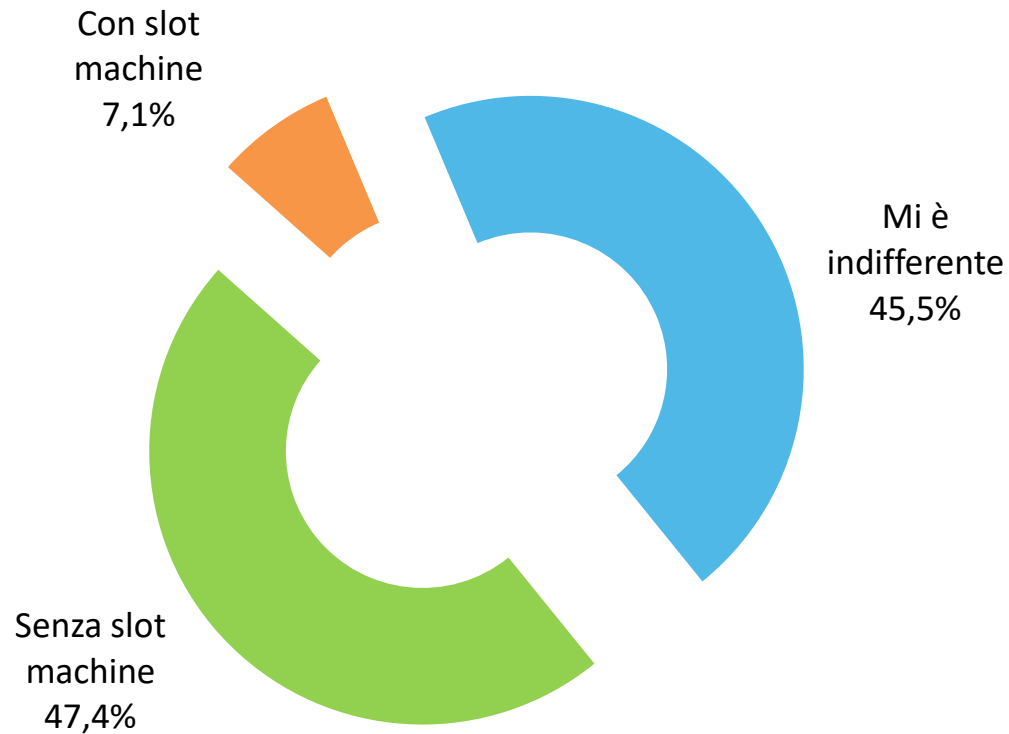
È del tutto inutile vietare il gioco d'azzardo, perché altrimenti prospererà quello illegale  
21,4%

Il gioco d'azzardo va completamente proibito per legge  
16,1%

Il gioco d'azzardo va permesso, ma al contempo va diffusa una cultura del gioco sano, informando e comunicando  
62,5%



Lei frequenta più volentieri un locale pubblico....:



# SOMMINISTRAZIONE DI ALCOLICI AI GIOCATORI

Lei ritiene possa essere uno strumento di prevenzione utile il divieto di somministrazione di alcolici ai giocatori?



# RIDURRE IL NUMERO DI SLOT

Lei ritiene che possa uno strumento di prevenzione utile ridurre il numero di slot installate nei bar e nelle tabaccherie?



# RIDURRE IL NUMERO DI SLOT

Se sì (81,1%): Quale sarebbe un numero congruo di slot installate?



# MAGGIORE PERICOLO: LOCALI DOTATI DI SLOT O SALE DEDICATE?

Lei ritiene che siano più rischiosi (per le persone più deboli nel gioco) i locali dotati di slot machine accessibili a tutti (bar, tabaccheria) o le sale dedicate al gioco per soli maggiorenni?



Nota Metodologica: Dato al netto di chi non prende posizione.

Lei ritiene che possa essere uno strumento di prevenzione utile una corretta informazione e formazione già a partire dall'età scolare?



# MINORENNI E «GRATTA E VINCI»

Secondo lei un minorenne può acquistare un Gratta e vinci?

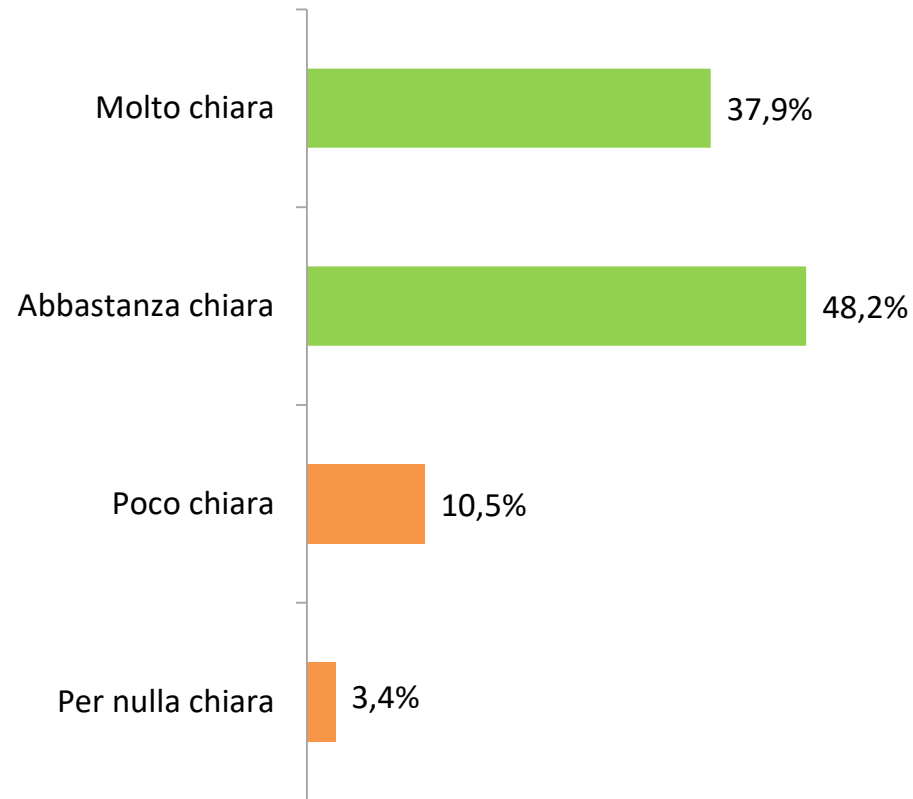




## IV. Gioco legale ed illegale


# DISTINZIONE TRA GAMBLING LEGALE ED ILLEGALE

Le è chiara la distinzione tra gioco d'azzardo legale, normato dallo Stato, e gioco d'azzardo illegale, gestito da organizzazioni criminali?



# GAMBLING ILLEGALE

Lei ritiene che il pericolo di gioco d'azzardo illegale sia reale?



# GAMBLING LEGALE ED ILLEGALE

Secondo lei è più importante contrastare il gioco legale o quello illegale?



Nota Metodologica: Dato al netto di chi non prende posizione.

# Totem da gioco

# TOTEM DA GIOCO

(CAMPIONE NAZIONALE) Ha mai sentito parlare dei totem da gioco?



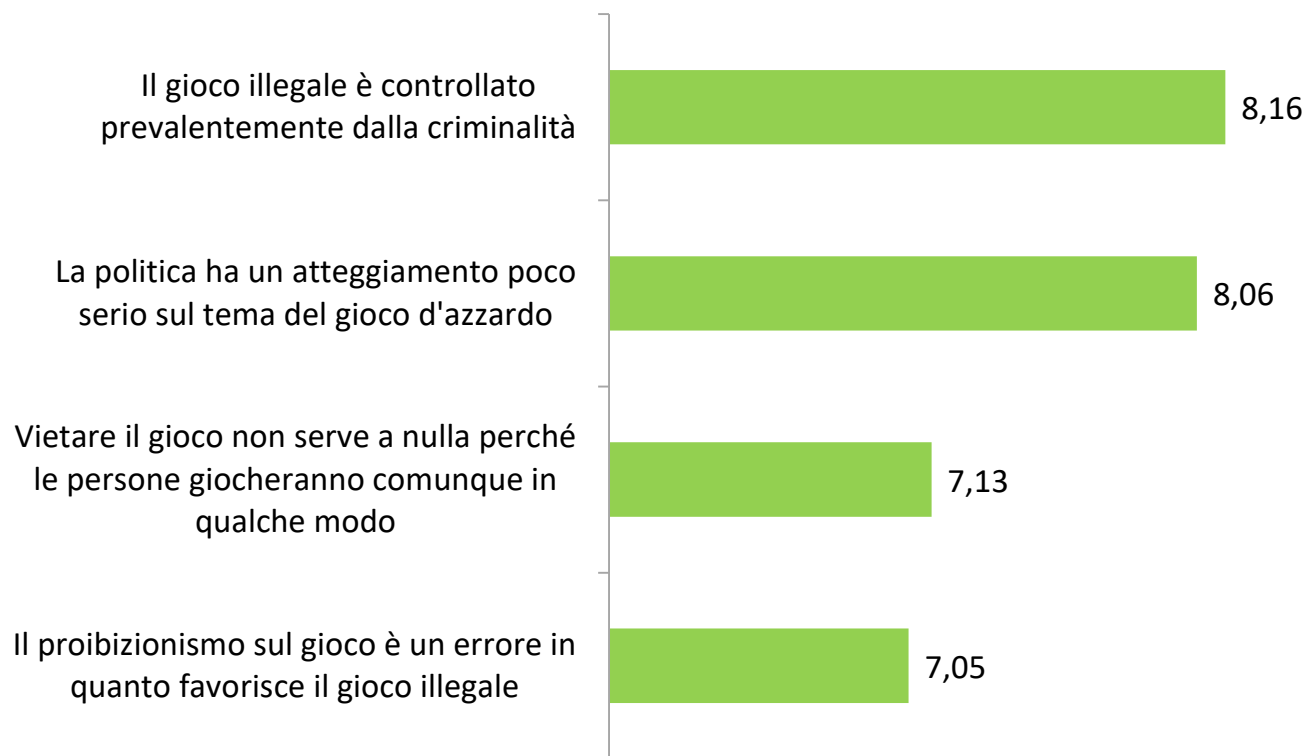
# TOTEM DA GIOCO

(CAMPIONE BOLZANO) È a conoscenza del fatto che presso alcuni pubblici esercizi vi sono i cosiddetti “totem da gioco”, computer attraverso i quali è possibile giocare online che sono illegali?



# AFFERMAZIONI SUL GIOCO

(Su scala da 1 a 10) Può esprimere quanto concorda con le seguenti affermazioni?





# SCHEDA METODOLOGICA

Universo di riferimento:	Popolazione maggiorenne residente in Italia
Campione:	Rappresentativo della popolazione di riferimento
Metodologia:	Interviste con tecnica mista CATI – CAWI - MAWI
Nr. di interviste eseguite:	2.008
Data esecuzione	1 - 7 luglio 2016
Margine di errore statistico massimo:	+/- 2,19%

Il documento informativo completo riguardante il sondaggio è consultabile al sito: [www.agcom.it](http://www.agcom.it)