

## DISSESTO IDROGEOLOGICO

# Analisi dell'opinione dei cittadini veneti

SETTEMBRE 2014

QUAERIS S.r.l.

*Chi è stato intervistato?*

*Un campione di 258 soggetti maggiorenni che risiedono in Veneto.*

*Il campione è stato stratificato per sesso ed età.*

*Il metodo di rilevazione è CAWI (questionario web auto – somministrato).*

Sesso	%
Maschio	48,2
Femmina	51,8

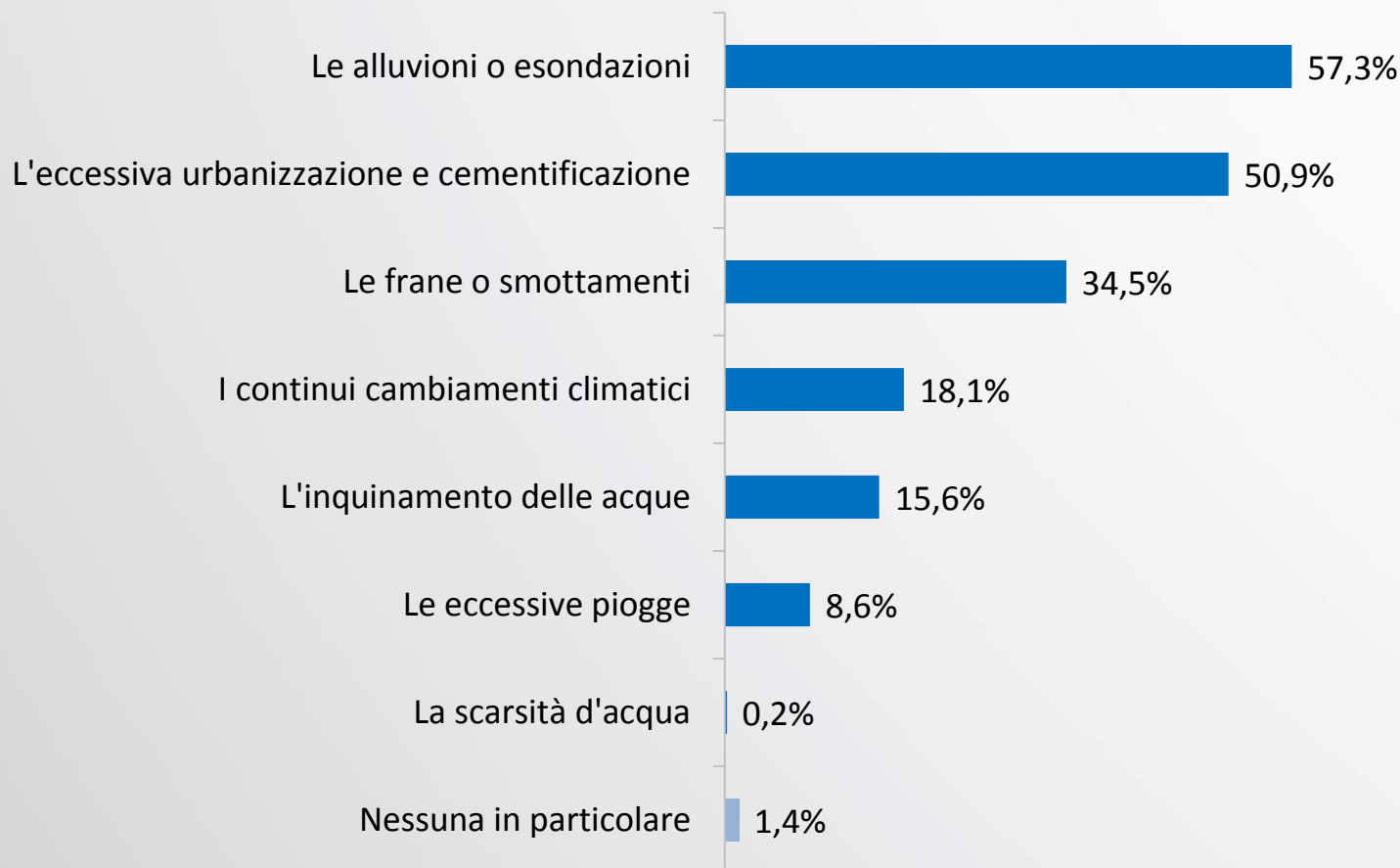
Condizione occupazionale / Professione	%
Imprenditore	0,7
Libero Professionista	10,0
Artigiano	1,0
Commerciante/Esercente	1,3
Altro lavoratore autonomo	0,7
Dirigente/Funzionario/Quadro	1,2
Impiegato/Insegnate	30,0
Operaio/Commessa/Agricoltore dipendente	10,4
Casalinga	7,2
Studente	7,3
Pensionato	16,5
Non occupato / In cerca di occupazione	13,7

Classe di età	%
Under 30	14,1
30 - 49 anni	36,9
Più di 50 anni	49,0

Titolo di studio	%
Media inferiore	16,2
Media superiore	47,4
Laurea o titolo di studio maggiore	36,4

Titolo di studio	%
Belluno	4,4
Padova	19,0
Rovigo	5,2
Treviso	17,8
Venezia	17,6
Verona	18,5
Vicenza	17,5

*Pensando al Veneto quali tra le seguenti emergenze ambientali la preoccupano maggiormente?*



Nota metodologica: la somma percentuale può superare il 100% in quanto erano ammesse più risposte.

## Fenomeni evitabili?

*Alluvioni, frane o esondazioni, secondo lei sono fenomeni...*



## Cause del dissesto idrogeologico

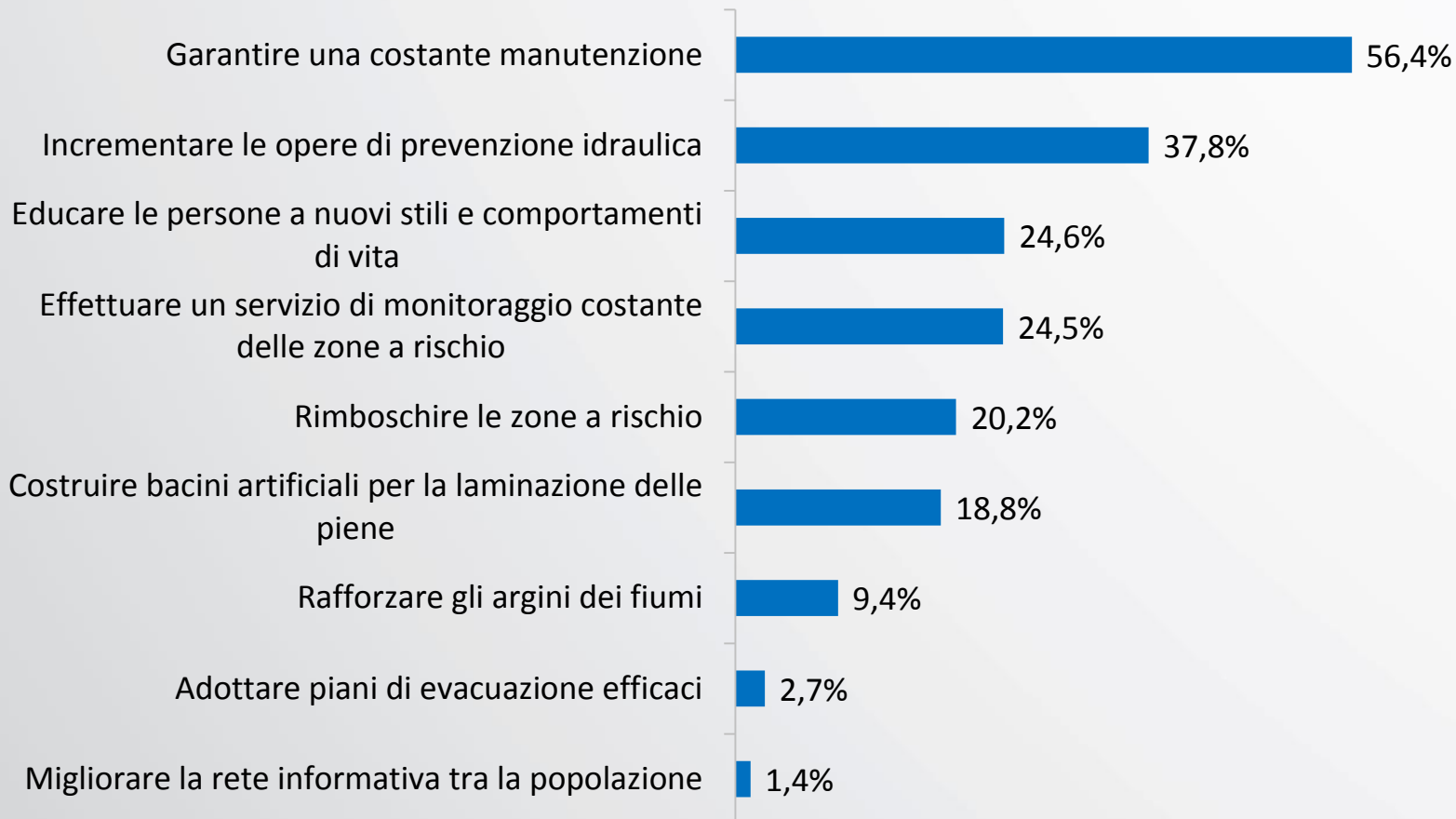
*Quali sono, secondo lei, le principali cause del verificarsi in Veneto di frane, smottamenti e inondazioni?*



Nota metodologica: la somma percentuale può superare il 100% in quanto erano ammesse più risposte.

## Ridurre l'impatto del dissesto idrogeologico


*Che cosa, secondo lei, sarebbe più utile per ridurre l'impatto e l'effetto di alcune calamità come alluvioni, esondazioni, etc.?*



Nota metodologica: la somma percentuale può superare il 100% in quanto erano ammesse più risposte.

Nota informativa ai sensi dell'art. 2 della delibera n.153/02/csp dell'autorità per le garanzie nelle comunicazioni

Soggetto realizzatore: DEMETRA



Committente e acquirente: Quaeris Srl

Data di esecuzione: dal 16/09/2014 al 18/09/2014

Tipo di rilevazione: sondaggio web CAWI su un campione di 258 maggiorenni residenti in Veneto.

Tutti i parametri sono uniformati ai più recenti dati forniti dall'ISTAT.

I dati sono stati ponderati al fine di garantire la rappresentatività del campione.

Margine d'errore massimo sul campione totale:  $\pm 6,1\%$ .

Il documento completo sarà disponibile sul sito: [www.agcom.it](http://www.agcom.it)