



2016  
LUGLIO

Quæris  
MARKET & SOCIAL RESEARCH

Quæris srl  
Piazza Italia, 13/d - 31030 Breda di Piave TV  
Tel 0422 600826 - Fax 0422 600907  
[www.quæris.it](http://www.quæris.it) - [info@quæris.it](mailto:info@quæris.it)

# AUTONOMIA DEL VENETO:

Analisi dell'opinione  
dei cittadini veneti

# IL CAMPIONE

Chi è stato intervistato?

Un campione di 302 soggetti maggiorenni che risiedono nella Regione Veneto.

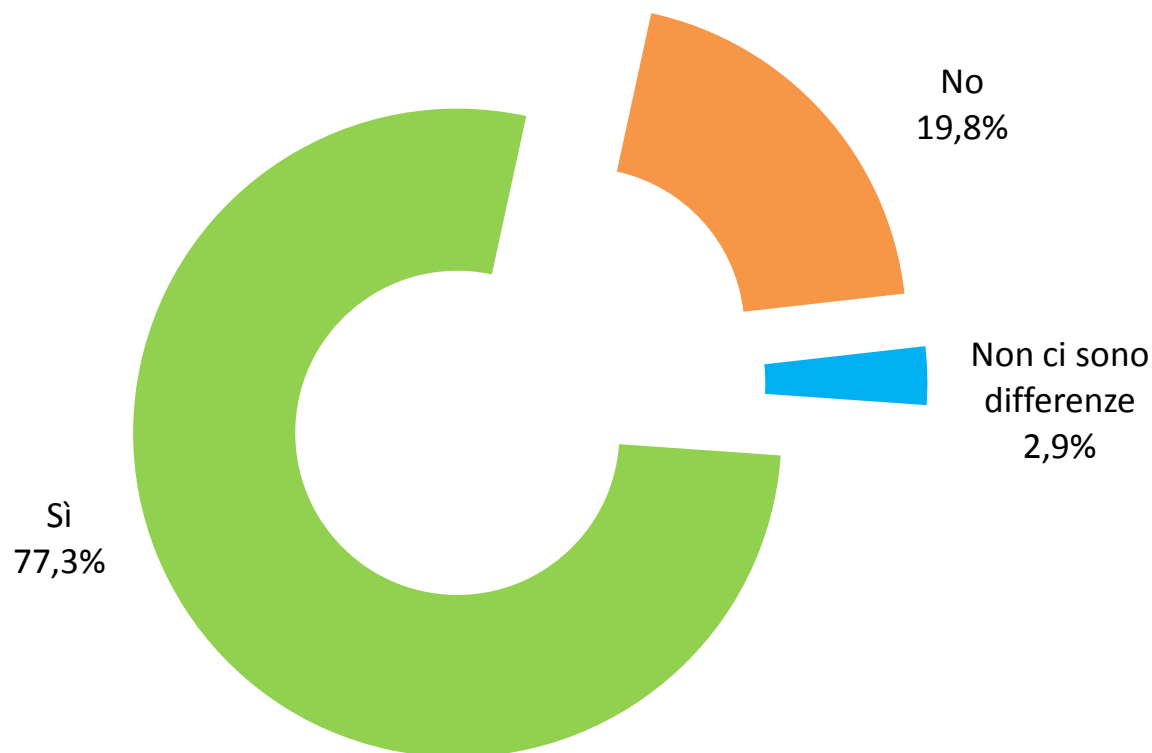
Il campione è stato stratificato per sesso ed età.

Sesso	%
Maschio	48,3
Femmina	51,7

Classe di età	%
18-34 anni	20,4
35-44 anni	17,7
45-54 anni	20,0
55-64 anni	15,4
Over 65 anni	26,5

# CONOSCE LA DIFFERENZA TRA AUTONOMIA ED INDIPENDENZA?

Lei è a conoscenza della differenza tra indipendenza e autonomia?



# CONOSCE LA DIFFERENZA TRA AUTONOMIA ED INDIPENDENZA?

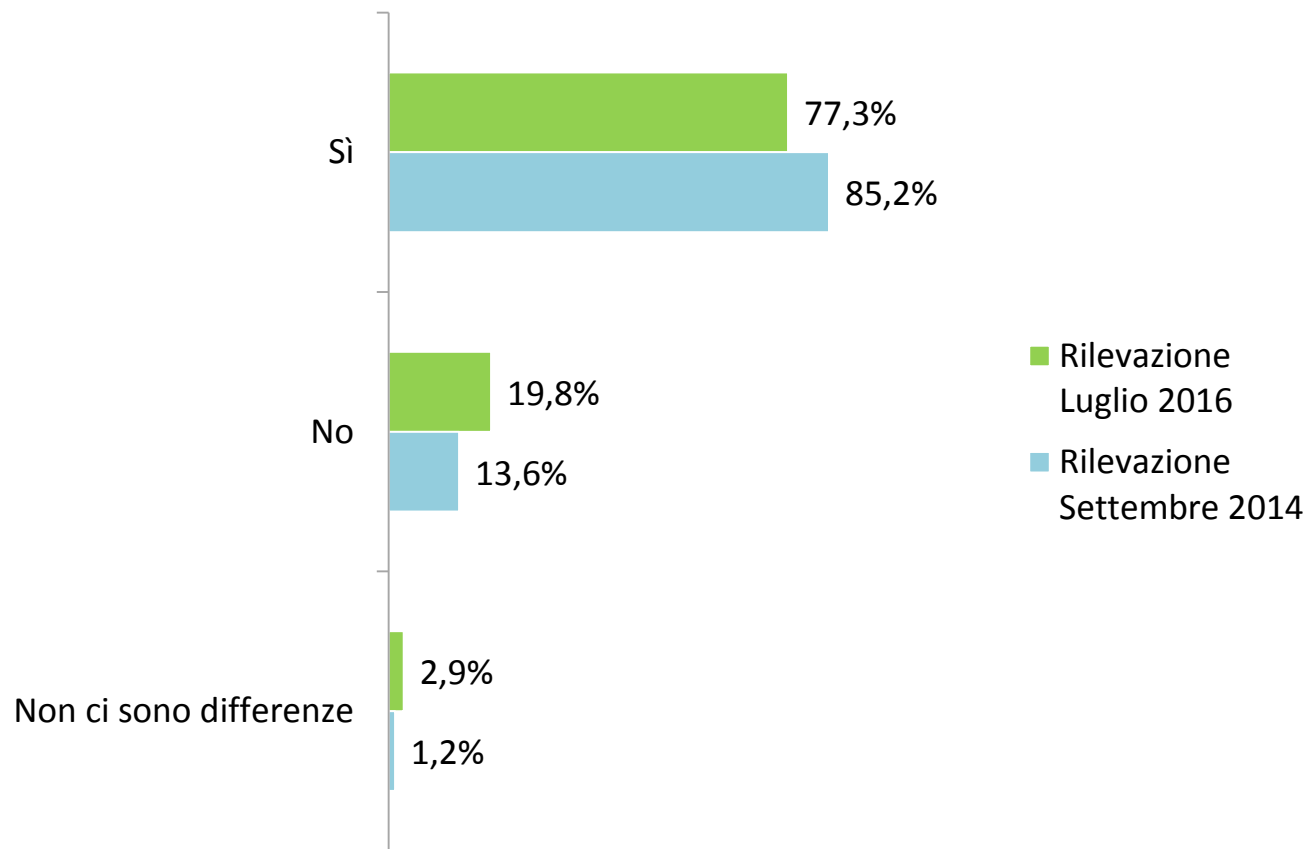
Lei è a conoscenza della differenza tra indipendenza e autonomia?

	Maschio	Femmina
<b>Sì</b>	78,8%	76,3%
<b>No</b>	18,5%	21,2%
<b>Non ci sono differenze</b>	2,7%	2,5%

	Under 44 anni	45 - 64 anni	Over 65 anni
<b>Sì</b>	71,6%	80,4%	81,3%
<b>No</b>	25,0%	17,8%	16,3%
<b>Non ci sono differenze</b>	3,4%	1,8%	2,4%

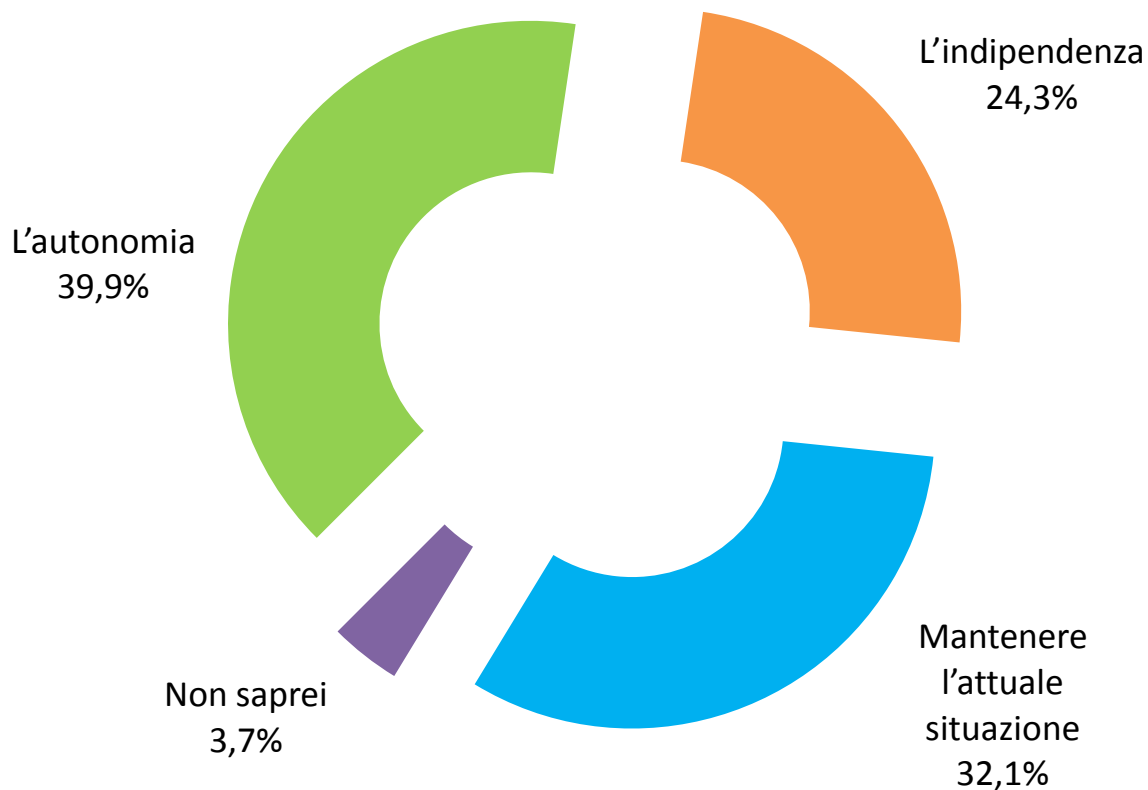
# CONOSCE LA DIFFERENZA TRA AUTONOMIA ED INDIPENDENZA?

Lei è a conoscenza della differenza tra indipendenza e autonomia?



# COSA PREFERIREBBE: AUTONOMIA O INDIPENDENZA?

Lei quale assetto istituzionale preferirebbe per il Veneto: l'autonomia, l'indipendenza o il mantenimento della attuale situazione?



# COSA PREFERIREBBE: AUTONOMIA O INDIPENDENZA?

Lei quale assetto istituzionale preferirebbe per il Veneto: l'autonomia, l'indipendenza o il mantenimento della attuale situazione?

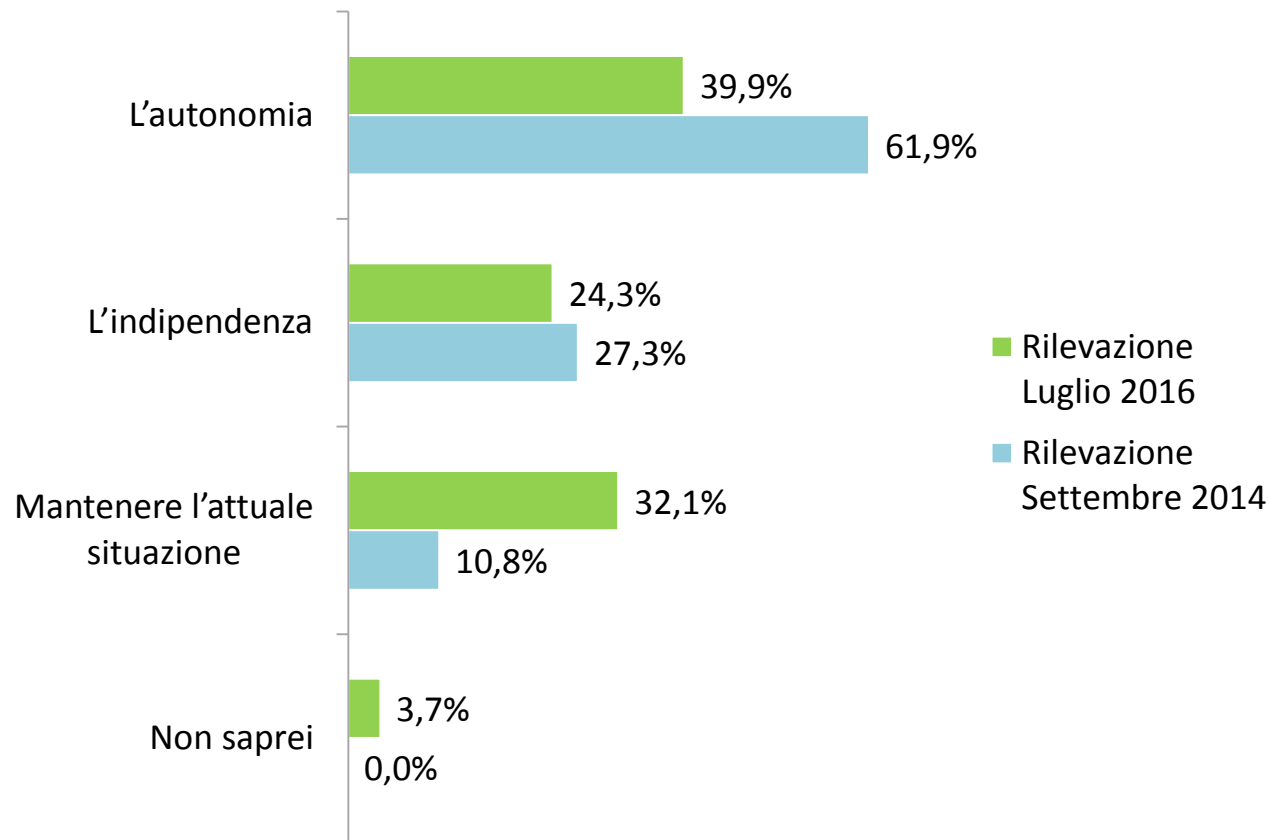
	Maschio	Femmina
L'autonomia	<b>49,3%</b>	31,0%
L'indipendenza	26,7%	21,9%
Mantenere l'attuale situazione	23,3%	<b>40,6%</b>
Non saprei	0,7%	6,5%

	Under 44 anni	45 - 64 anni	Over 65 anni
L'autonomia	34,8%	<b>47,7%</b>	36,7%
L'indipendenza	<b>30,4%</b>	19,6%	21,5%
Mantenere l'attuale situazione	30,4%	31,8%	35,4%
Non saprei	4,4%	0,9%	6,4%



# COSA PREFERIREBBE: AUTONOMIA O INDIPENDENZA?

Lei quale assetto istituzionale preferirebbe per il Veneto: l'autonomia, l'indipendenza o il mantenimento della attuale situazione?



# REFERENDUM IN PROGRAMMA: LIVELLO DI CONOSCENZA

In data ancora da definire, ci sarà un Referendum per chiedere maggiore autonomia del Veneto dallo Stato. Ne era la corrente?



# REFERENDUM IN PROGRAMMA: LIVELLO DI CONOSCENZA

In data ancora da definire, ci sarà un Referendum per chiedere maggiore autonomia del Veneto dallo Stato. Ne era la corrente?

	Maschio	Femmina
Sì	62,6%	43,6%
No	37,4%	56,4%

	Under 44 anni	45 - 64 anni	Over 65 anni
Sì	38,3%	57,9%	66,3%
No	61,7%	42,1%	33,7%

# ANDRÀ A VOTARE PER IL REFERENDUM?

Lei pensa che andrà a votare?



# ANDRÀ A VOTARE PER IL REFERENDUM?

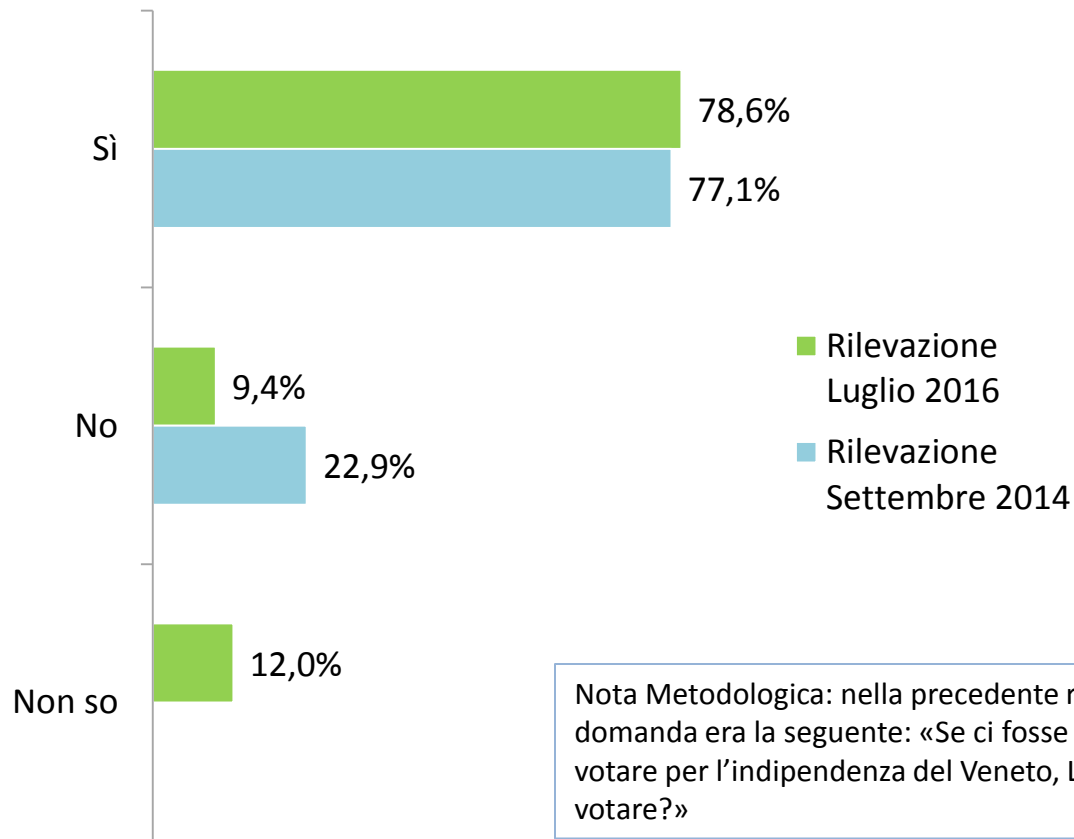
Lei pensa che andrà a votare?

	Maschio	Femmina
Sì	84,9%	72,6%
No	4,8%	14,0%
Non so	10,3%	13,4%

	Under 44 anni	45 - 64 anni	Over 65 anni
Sì	78,9%	81,3%	75,0%
No	4,4%	12,1%	12,5%
Non so	16,7%	6,6%	12,5%

# ANDRÀ A VOTARE PER IL REFERENDUM?

Lei pensa che andrà a votare?



# PRO O CONTRO AUTONOMIA: COSA VOTEREBBE?

Lei voterebbe...



# PRO O CONTRO AUTONOMIA: COSA VOTEREBBE?

Lei voterebbe...

	Maschio	Femmina
A favore dell'autonomia	<b>73,4%</b>	57,0%
Contro l'autonomia	12,1%	14,9%
Non saprei	14,5%	28,1%

	Under 44 anni	45 - 64 anni	Over 65 anni
A favore dell'autonomia	52,7%	<b>79,3%</b>	65,6%
Contro l'autonomia	15,4%	6,9%	19,7%
Non saprei	31,9%	13,8%	14,7%



# PRO O CONTRO AUTONOMIA: COSA VOTEREBBE?

Lei voterebbe...

	Rilevazione Luglio 2016		Rilevazione Settembre 2014
<b>A favore dell'autonomia</b>	65,8	<b>A favore dell'indipendenza</b>	68,5
<b>Contro l'autonomia</b>	13,5	<b>Contro l'indipendenza</b>	31,4
<b>Non saprei</b>	20,7	<b>Non saprei</b>	0,0