



Provincia di Padova



## ***AGRITURISMO:***

# ***Analisi dell'opinione dei cittadini della provincia di Padova***

***Giugno 2011***



<b><i>Il Campione</i></b>	<b><i>pag. 3</i></b>
<b><i>Agriturismi: definizione e livello di conoscenza e frequentazione</i></b>	<b><i>pag. 5</i></b>
<b><i>Il frequentatore degli agriturismi locali: Profilazione</i></b>	<b><i>pag. 12</i></b>
<b><i>Agriturismi locali: Grado di soddisfazione dell'utenza</i></b>	<b><i>pag. 20</i></b>
<b><i>Punti di forza e debolezza degli agriturismi locali: Caratteristiche attese e lacune evidenziate</i></b>	<b><i>pag. 26</i></b>
<b><i>Profilo dell'intervistato e attitudine alla frequentazione degli agriturismi locali</i></b>	<b><i>pag. 36</i></b>



Sono stati intervistati 451 cittadini residenti nella Provincia di Padova

Sesso	%
<b>Maschio</b>	<b>48,2</b>
<b>Femmina</b>	<b>51,8</b>

Numero di famigliari	%
<b>1</b>	<b>9,3</b>
<b>2</b>	<b>43,4</b>
<b>3</b>	<b>26,0</b>
<b>4</b>	<b>19,0</b>
<b>5</b>	<b>2,3</b>

Classe di età	%
<b>18 - 24 anni</b>	<b>7,8</b>
<b>25 - 34 anni</b>	<b>15,2</b>
<b>35 - 44 anni</b>	<b>20,8</b>
<b>45 - 54 anni</b>	<b>18,2</b>
<b>55 - 64 anni</b>	<b>14,4</b>
<b>65 o più anni</b>	<b>23,6</b>

Ci sono in famiglia bambini fino a 8 anni?	%
<b>Sì</b>	<b>18,0</b>
<b>No</b>	<b>82,0</b>

Ci sono in famiglia bambini/ragazzi da 9 a 16 anni?	%
<b>Sì</b>	<b>19,9</b>
<b>No</b>	<b>79,8</b>
<b>Non risponde</b>	<b>0,3</b>



**Sono stati intervistati 451 cittadini residenti nella Provincia di Padova**

<i>Comune di Residenza</i>	<i>%</i>
<b>Abano Terme</b>	<b>6,3</b>
<b>Albignasego</b>	<b>5,6</b>
<b>Anguillara</b>	<b>0,9</b>
<b>Battaglia</b>	<b>0,9</b>
<b>Borgoricco</b>	<b>1,2</b>
<b>Brugine</b>	<b>0,9</b>
<b>Cadoneghe</b>	<b>2,9</b>
<b>Campo S. Martino</b>	<b>0,9</b>
<b>Campodarsego</b>	<b>1,7</b>
<b>Camposanpiero</b>	<b>1,8</b>
<b>Carmignano</b>	<b>1,2</b>
<b>Casalserugo</b>	<b>0,9</b>
<b>Cervarese</b>	<b>0,9</b>
<b>Cittadella</b>	<b>5,3</b>
<b>Codevigo</b>	<b>1,2</b>
<b>Conselve</b>	<b>1,4</b>
<b>Este</b>	<b>5,4</b>

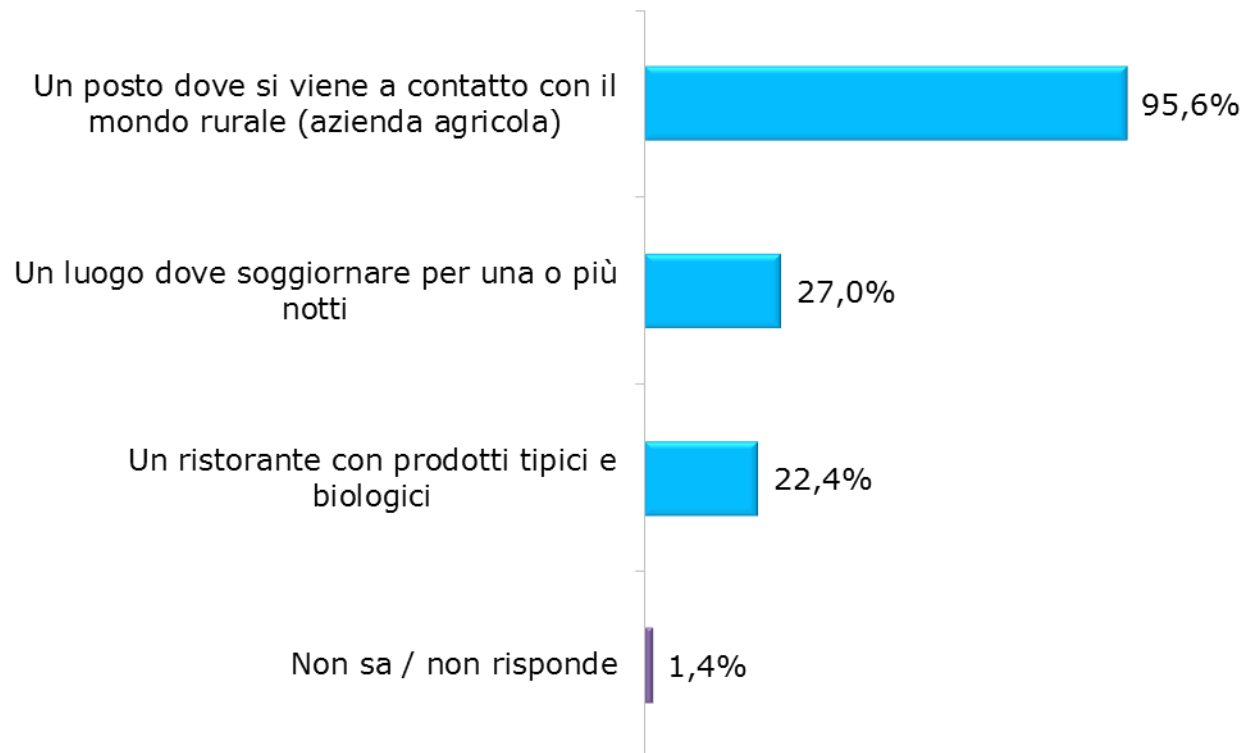
<i>Comune di Residenza</i>	<i>%</i>
<b>Montagnana</b>	<b>3,5</b>
<b>Montegrotto</b>	<b>1,8</b>
<b>Noventa Padovana</b>	<b>1,7</b>
<b>Ospedaletto Euganeo</b>	<b>0,9</b>
<b>Padova</b>	<b>29,2</b>
<b>Piazzola sul Brenta</b>	<b>1,8</b>
<b>Piombino Dese</b>	<b>1,7</b>
<b>Piove di Sacco</b>	<b>2,7</b>
<b>Ponte San Nicolò</b>	<b>1,9</b>
<b>Rubano</b>	<b>4,4</b>
<b>S. Angelo di Piove di Sacco</b>	<b>1,2</b>
<b>S. Martino di Lupari</b>	<b>1,9</b>
<b>Saccolongo</b>	<b>0,8</b>
<b>Santa Giustina in Colle</b>	<b>0,9</b>
<b>Saonara</b>	<b>1,5</b>
<b>Selvazzano Dentro</b>	<b>3,2</b>
<b>Teolo</b>	<b>1,5</b>



# ***Agriturismi: definizione e livello di conoscenza e frequentazione***



## Secondo Lei un agriturismo è innanzitutto...




**La somma percentuale supera il 100,0% in quanto erano ammesse più risposte.**



## ***Livello di frequentazione degli agriturismi locali***

**Si è mai recato presso gli agriturismi presenti nelle sue vicinanze?**





## Livello di frequentazione degli agriturismi locali

Si è mai recato presso gli agriturismi presenti nelle sue vicinanze?

	Maschio	Femmina
<b>Sì</b>	<b>53,9%</b>	<b>47,7%</b>
<b>No</b>	<b>46,1%</b>	<b>52,3%</b>

	18 - 24 anni	25 - 34 anni	35 - 44 anni	45 - 54 anni	55 - 64 anni	65 o più anni
<b>Sì</b>	<b>70,4%</b>	<b>76,9%</b>	<b>68,6%</b>	<b>54,8%</b>	<b>32,0%</b>	<b>20,0%</b>
<b>No</b>	<b>29,6%</b>	<b>23,1%</b>	<b>31,4%</b>	<b>45,2%</b>	<b>68,0%</b>	<b>80,0%</b>

	Capoluogo	Provincia
<b>Sì</b>	<b>49,0%</b>	<b>51,5%</b>
<b>No</b>	<b>51,0%</b>	<b>48,5%</b>

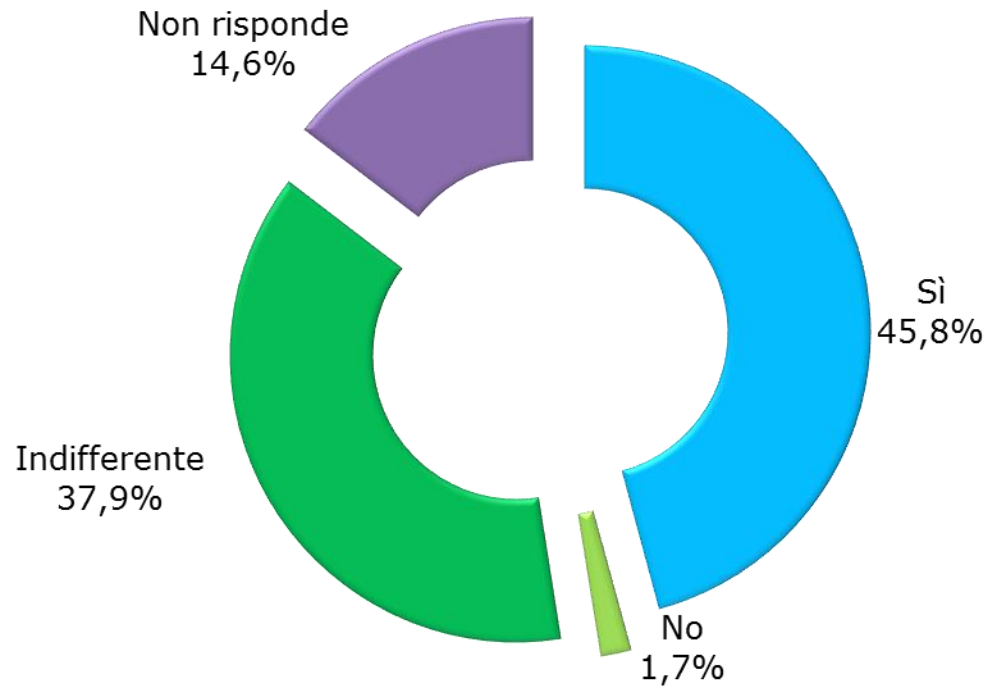
	Fino a 2 componenti	3 o più componenti
<b>Sì</b>	<b>41,3%</b>	<b>60,9%</b>
<b>No</b>	<b>58,7%</b>	<b>39,1%</b>





## ***Livello di appeal degli agriturismi locali***

**(Se non li conosce) Le piacerebbe imparare a conoscerli e frequentarli?**



***Domanda posta a chi non conosce gli agriturismi locali.***



# Livello di appeal degli agriturismi locali

(Se non li conosce) Le piacerebbe imparare a conoscerli e frequentarli?

	Maschio	Femmina
<b>Sì</b>	<b>44,0%</b>	<b>47,8%</b>
<b>No</b>	<b>2,7%</b>	<b>1,1%</b>
<b>Indifferente</b>	<b>40,0%</b>	<b>35,9%</b>
<b>Non risponde</b>	<b>13,3%</b>	<b>15,2%</b>

	Capoluogo	Provincia
<b>Sì</b>	<b>44,2%</b>	<b>46,2%</b>
<b>No</b>	<b>1,9%</b>	<b>1,7%</b>
<b>Indifferente</b>	<b>38,5%</b>	<b>37,6%</b>
<b>Non risponde</b>	<b>15,4%</b>	<b>14,5%</b>

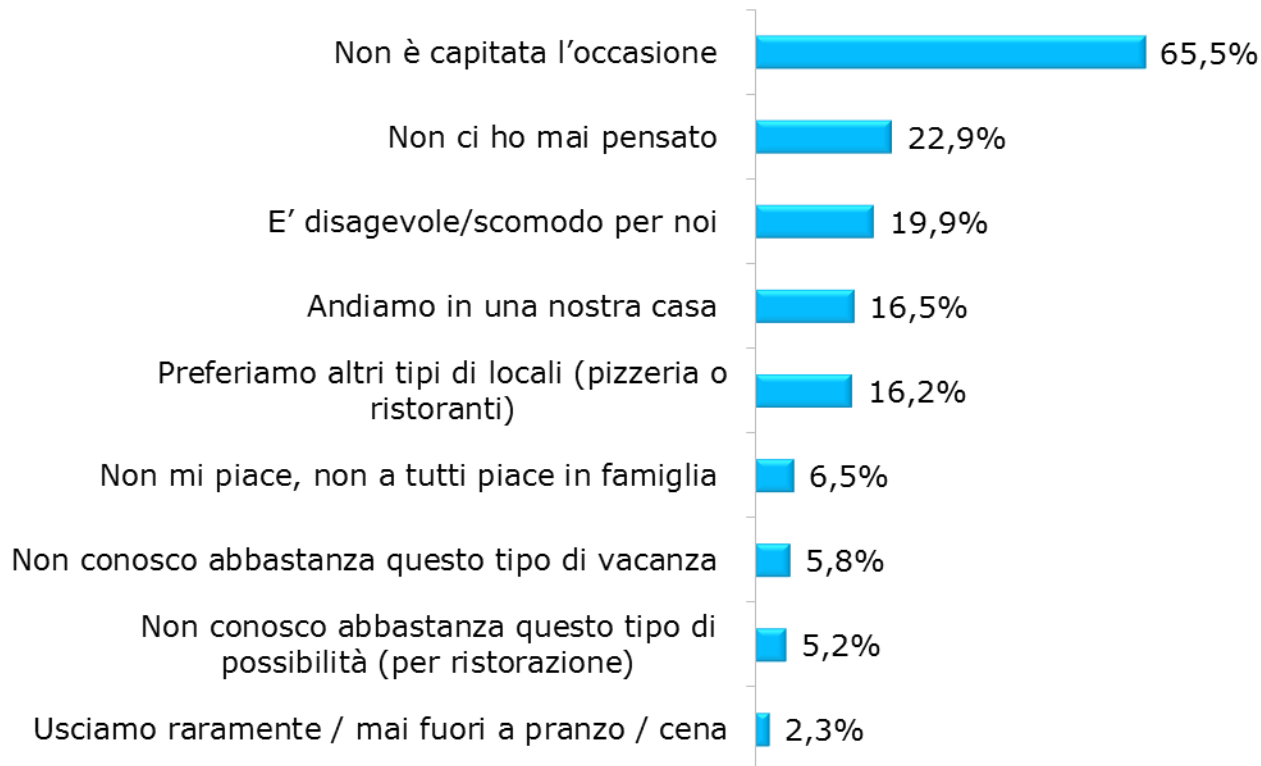
	18 - 24 anni	25 - 34 anni	35 - 44 anni	45 - 54 anni	55 - 64 anni	65 o più anni
<b>Sì</b>	<b>37,5%</b>	<b>91,7%</b>	<b>40,9%</b>	<b>57,1%</b>	<b>58,8%</b>	<b>29,2%</b>
<b>No</b>	<b>12,5%</b>	-	-	-	-	<b>3,1%</b>
<b>Indifferente</b>	<b>37,5%</b>	<b>8,3%</b>	<b>36,4%</b>	<b>32,1%</b>	<b>23,5%</b>	<b>52,3%</b>
<b>Non risponde</b>	<b>12,5%</b>	-	<b>22,7%</b>	<b>10,8%</b>	<b>17,7%</b>	<b>15,4%</b>

	Fino a 2 componenti	3 o più componenti
<b>Sì</b>	<b>43,4%</b>	<b>49,2%</b>
<b>No</b>	<b>1,9%</b>	<b>1,6%</b>
<b>Indifferente</b>	<b>41,5%</b>	<b>31,7%</b>
<b>Non risponde</b>	<b>13,2%</b>	<b>17,5%</b>



## Motivi di non frequentazione

(Se non li conosce) Per quali motivi non si è mai recato in un agriturismo della zona in cui risiede?



**Domanda posta a chi non conosce gli agriturismi locali.  
La somma percentuale supera il 100,0% in quanto erano ammesse più risposte.**

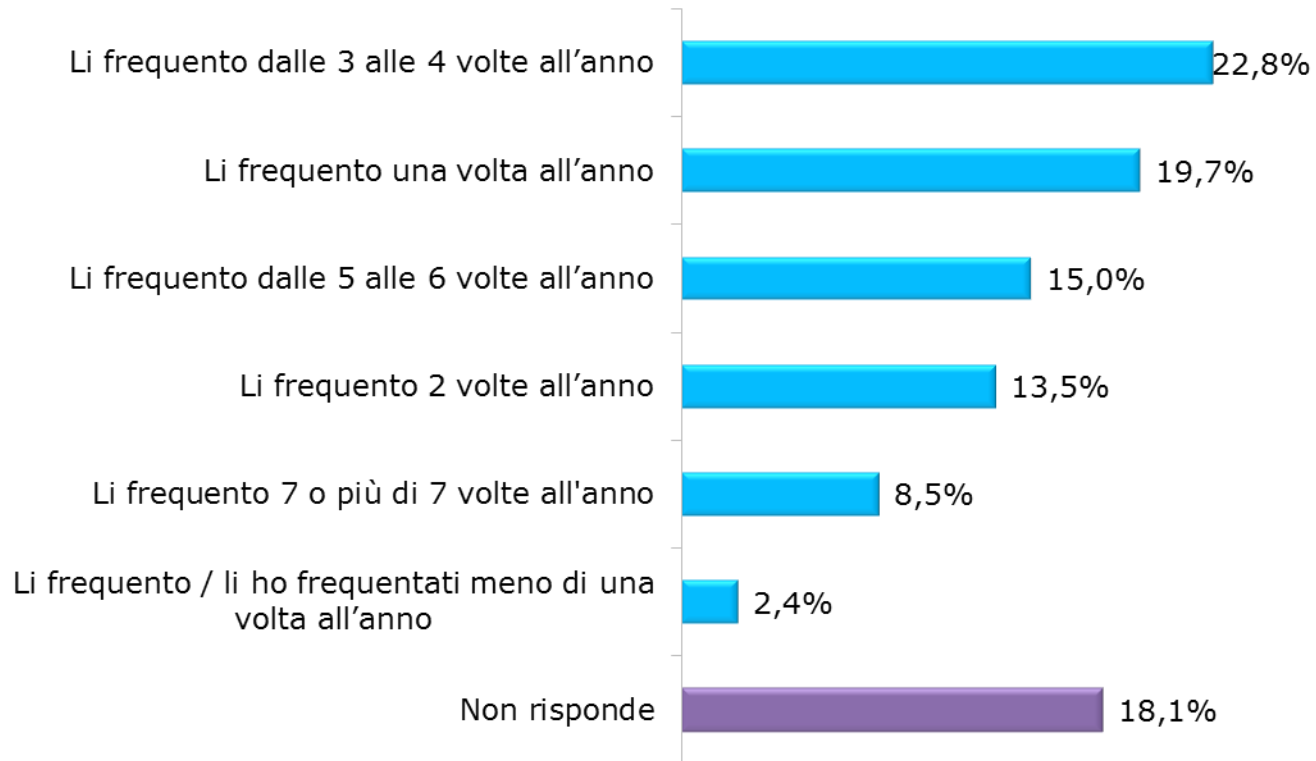


# ***Il frequentatore degli agriturismi locali: Profilazione***



## ***Livello di frequenza degli agriturismi locali***

### **Quanto spesso frequenta gli agriturismi?**



***Domanda posta a chi conosce gli agriturismi locali.***



# Livello di frequenza degli agriturismi locali

## Quanto spesso frequenta gli agriturismi?

	Maschio	Femmina
<b>Più di 5 volte l'anno</b>	<b>18,2%</b>	<b>28,6%</b>
<b>Da 3 a 4 volte l'anno</b>	<b>20,5%</b>	<b>26,2%</b>
<b>Meno di 2 volte l'anno</b>	<b>42,0%</b>	<b>28,6%</b>
<b>Non risponde</b>	<b>19,3%</b>	<b>16,6%</b>

	Capoluogo	Provincia
<b>Più di 5 volte l'anno</b>	<b>8,2%</b>	<b>29,8%</b>
<b>Da 3 a 4 volte l'anno</b>	<b>18,4%</b>	<b>24,2%</b>
<b>Meno di 2 volte l'anno</b>	<b>30,6%</b>	<b>37,9%</b>
<b>Non risponde</b>	<b>42,8%</b>	<b>8,1%</b>

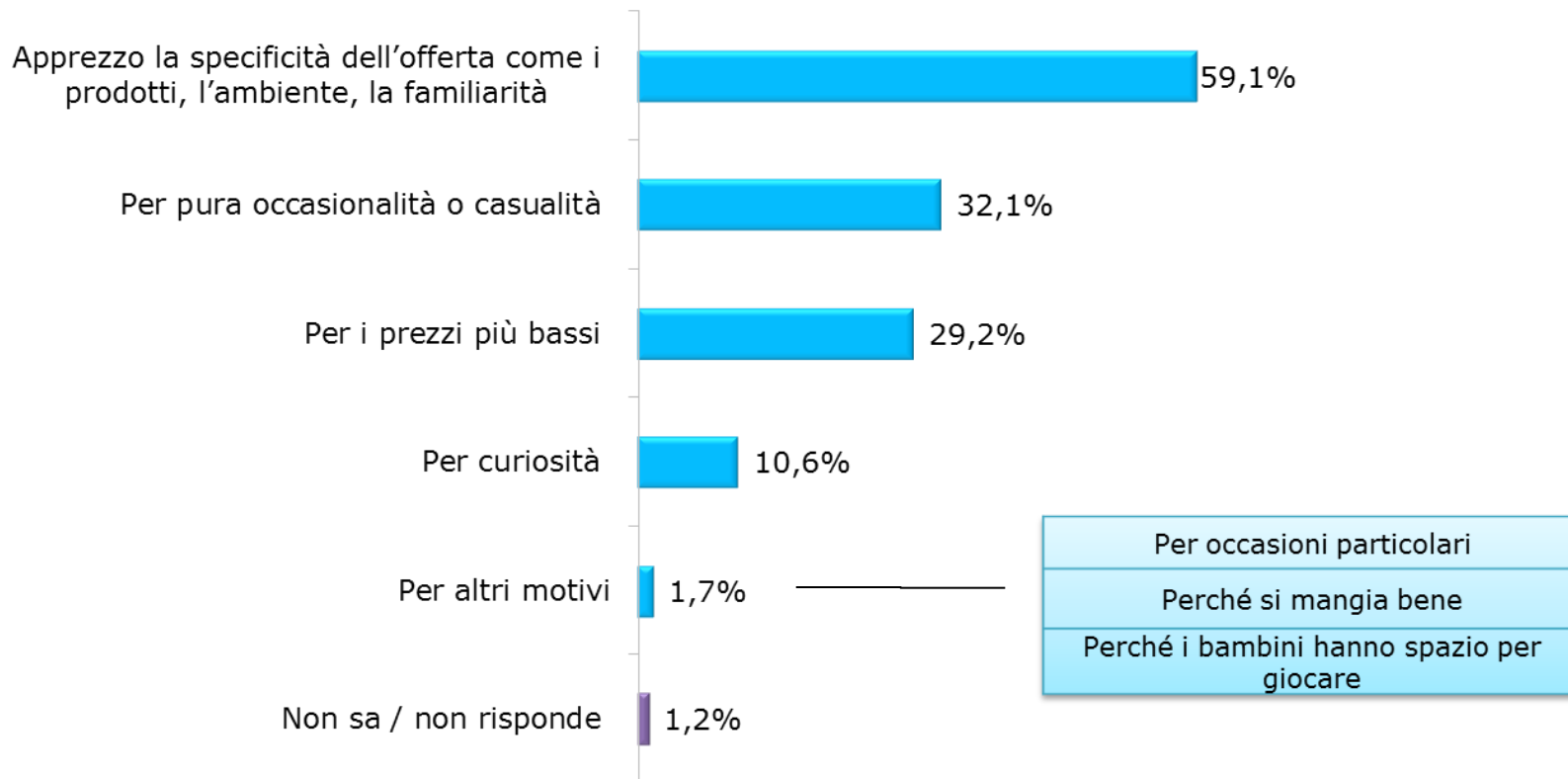
	18 - 24 anni	25 - 34 anni	35 - 44 anni	45 - 54 anni	55 - 64 anni	65 o più anni
<b>Più di 5 volte l'anno</b>	<b>52,6%</b>	<b>25,0%</b>	<b>32,7%</b>	<b>5,9%</b>	<b>12,5%</b>	<b>6,3%</b>
<b>Da 3 a 4 volte l'anno</b>	<b>31,6%</b>	<b>12,5%</b>	<b>26,5%</b>	<b>14,7%</b>	<b>12,5%</b>	<b>50,0%</b>
<b>Meno di 2 volte l'anno</b>	<b>15,8%</b>	<b>30,0%</b>	<b>18,4%</b>	<b>58,8%</b>	<b>68,8%</b>	<b>43,7%</b>
<b>Non risponde</b>	<b>-</b>	<b>32,5%</b>	<b>22,4%</b>	<b>20,6%</b>	<b>6,2%</b>	<b>-</b>

	Fino a 2 componenti	3 o più componenti
<b>Più di 5 volte l'anno</b>	<b>19,2%</b>	<b>26,3%</b>
<b>Da 3 a 4 volte l'anno</b>	<b>23,3%</b>	<b>22,2%</b>
<b>Meno di 2 volte l'anno</b>	<b>45,2%</b>	<b>29,3%</b>
<b>Non risponde</b>	<b>12,3%</b>	<b>22,2%</b>



## Motivi di frequentazione degli agriturismi locali

Per quali motivi si è recato/si reca nelle aziende agrituristiche?

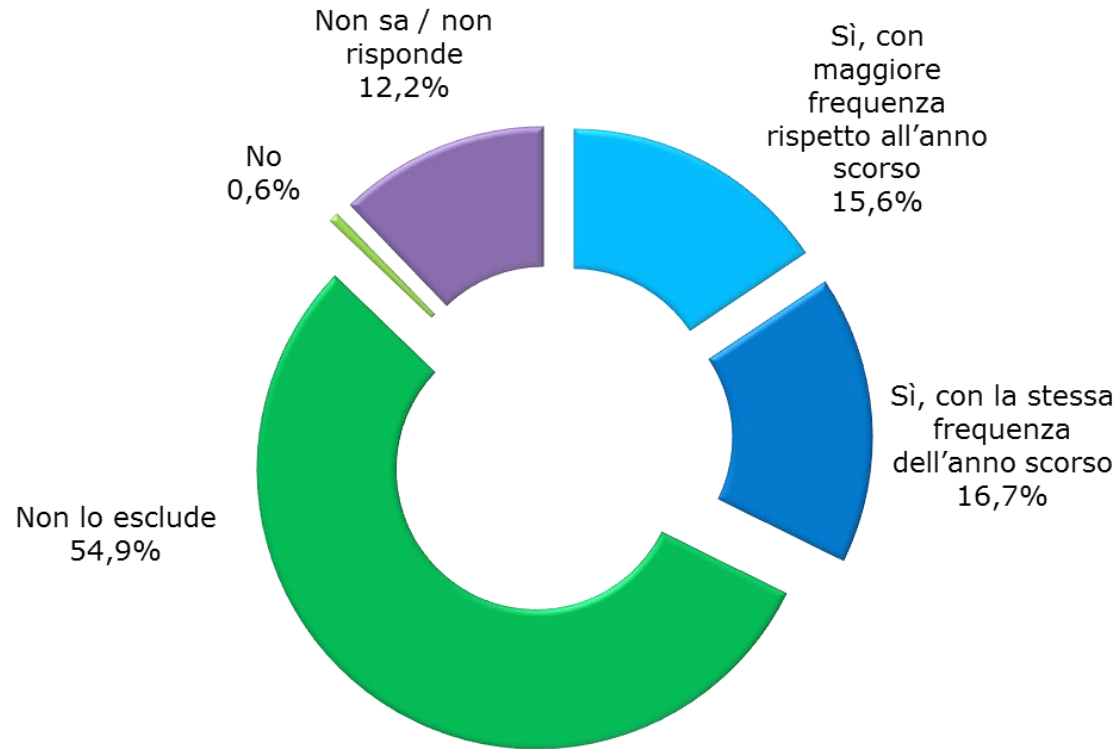


**Domanda posta a chi conosce gli agriturismi locali.  
La somma percentuale supera il 100,0% in quanto erano ammesse più risposte.**



## Possibilità di ri – frequentazione degli agriturismi locali

**Pensa di ritornare / andare in un'azienda agrituristica nel corso dei prossimi 12 mesi?**



*Domanda posta a chi conosce gli agriturismi locali.*





# Possibilità di ri - frequentazione degli agriturismi locali

**Pensa di ritornare/andare in un'azienda agrituristica nel corso dei prossimi 12 mesi?**

	Maschio	Femmina
<b>Sì, con maggiore frequenza</b>	<b>17,0%</b>	<b>14,3%</b>
<b>Sì, con la stessa frequenza</b>	<b>10,2%</b>	<b>23,8%</b>
<b>Non lo esclude</b>	<b>52,3%</b>	<b>57,1%</b>
<b>No</b>	<b>1,1%</b>	<b>-</b>
<b>Non sa / non risponde</b>	<b>19,4%</b>	<b>4,8%</b>

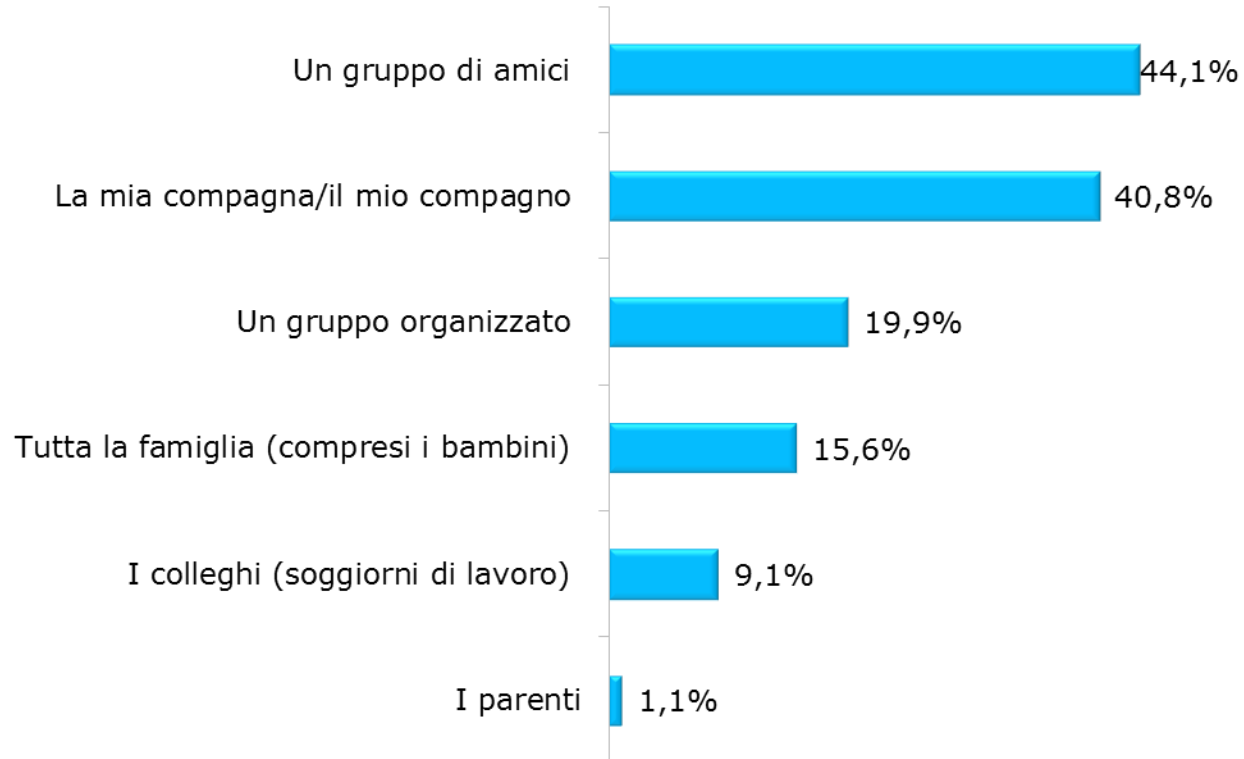
	Capoluogo	Provincia
<b>Sì, con maggiore frequenza</b>	<b>12,2%</b>	<b>16,9%</b>
<b>Sì, con la stessa frequenza</b>	<b>8,2%</b>	<b>20,2%</b>
<b>Non lo esclude</b>	<b>53,1%</b>	<b>55,6%</b>
<b>No</b>	<b>2,0%</b>	<b>-</b>
<b>Non sa / non risponde</b>	<b>24,5%</b>	<b>7,3%</b>

	18 - 24 anni	25 - 34 anni	35 - 44 anni	45 - 54 anni	55 - 64 anni	65 o più anni
<b>Sì, con maggiore frequenza</b>	<b>15,8%</b>	<b>22,5%</b>	<b>14,3%</b>	<b>18,2%</b>	<b>6,3%</b>	<b>6,3%</b>
<b>Sì, con la stessa frequenza</b>	<b>31,6%</b>	<b>22,5%</b>	<b>24,5%</b>	<b>3,0%</b>	<b>6,3%</b>	<b>6,3%</b>
<b>Non lo esclude</b>	<b>52,6%</b>	<b>45,0%</b>	<b>51,0%</b>	<b>63,6%</b>	<b>56,3%</b>	<b>75,0%</b>
<b>No</b>	<b>-</b>	<b>-</b>	<b>-</b>	<b>-</b>	<b>6,3%</b>	<b>-</b>
<b>Non sa / non risponde</b>	<b>-</b>	<b>10,0%</b>	<b>10,2%</b>	<b>15,2%</b>	<b>24,8%</b>	<b>12,4%</b>

	Fino a 2 componenti	3 o più componenti
<b>Sì, con maggiore frequenza</b>	<b>13,5%</b>	<b>17,3%</b>
<b>Sì, con la stessa frequenza</b>	<b>13,5%</b>	<b>19,4%</b>
<b>Non lo esclude</b>	<b>55,4%</b>	<b>54,1%</b>
<b>No</b>	<b>1,4%</b>	<b>-</b>
<b>Non sa / non risponde</b>	<b>16,2%</b>	<b>9,2%</b>



## Normalmente con chi frequenta gli agriturismi?

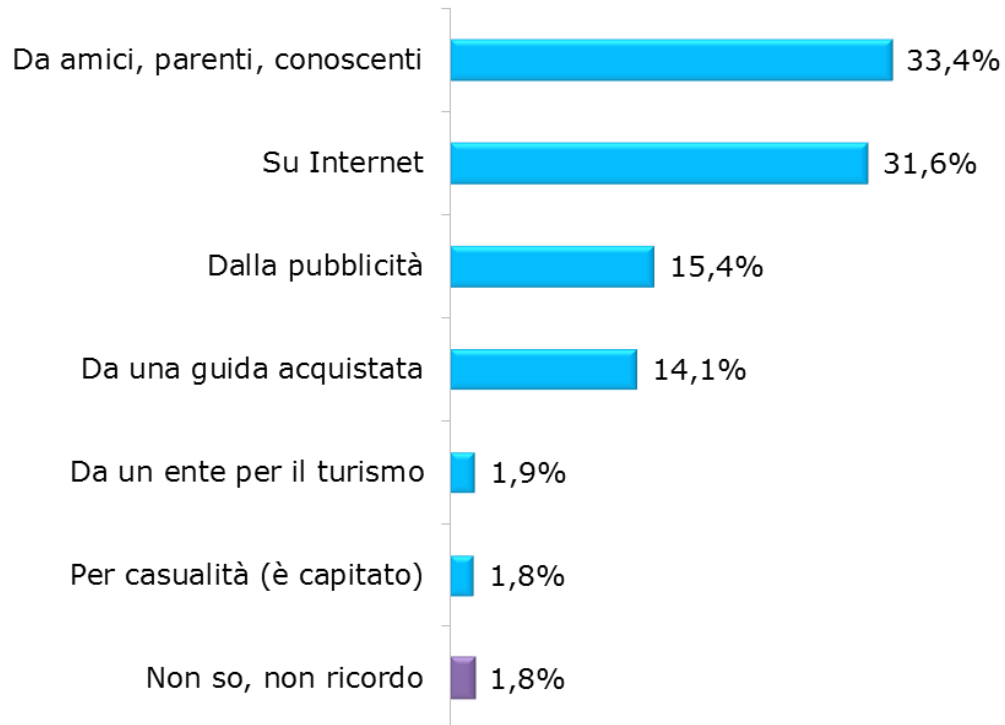


**Domanda posta a chi conosce gli agriturismi locali.  
La somma percentuale supera il 100,0% in quanto erano ammesse più risposte.**



## Canali di informazione sugli agriturismi locali

**Pensando all'ultima volta che è stato in un agriturismo della zona, come ha conosciuto l'azienda agrituristica dove è stato?**



**Domanda posta a chi conosce gli agriturismi locali.**

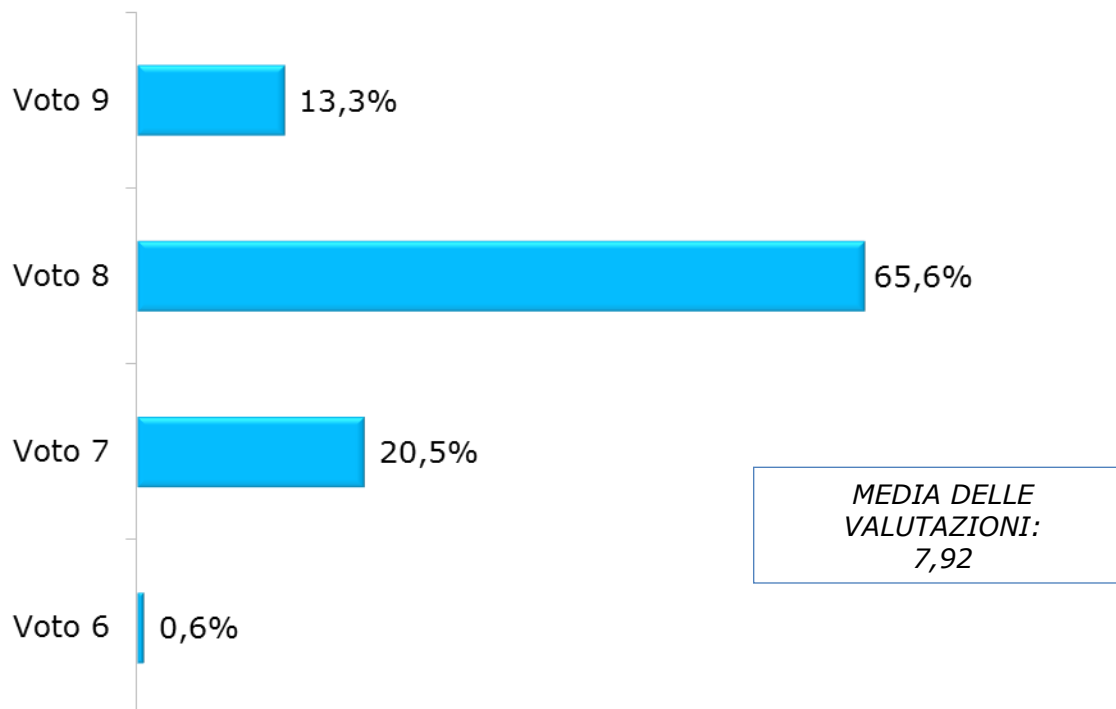


# ***Agriturismi locali: Grado di soddisfazione dell'utenza***



## Valutazione degli agriturismi locali

**Pensando all'ultima volta che è stato in un agriturismo della zona, quanto è rimasto soddisfatto / a di questa azienda agrituristica? Esprima la Sua valutazione secondo una scala che va da 1 (per nulla soddisfacente) a 10 (molto soddisfacente).**



**Domanda posta a chi conosce gli agriturismi locali.**



## Valutazione degli agriturismi locali

**Pensando all'ultima volta che è stato in un agriturismo della zona, quanto è rimasto soddisfatto / a di questa azienda agrituristica? Esprima la Sua valutazione secondo una scala che va da 1 (per nulla soddisfacente) a 10 (molto soddisfacente).**

	Maschio	Femmina
<b>Media</b>	<b>7,73</b>	<b>8,12</b>

	18 - 24 anni	25 - 34 anni	35 - 44 anni	45 - 54 anni	55 - 64 anni	65 o più anni
<b>Media</b>	<b>8,01</b>	<b>8,00</b>	<b>8,07</b>	<b>7,80</b>	<b>7,35</b>	<b>7,94</b>

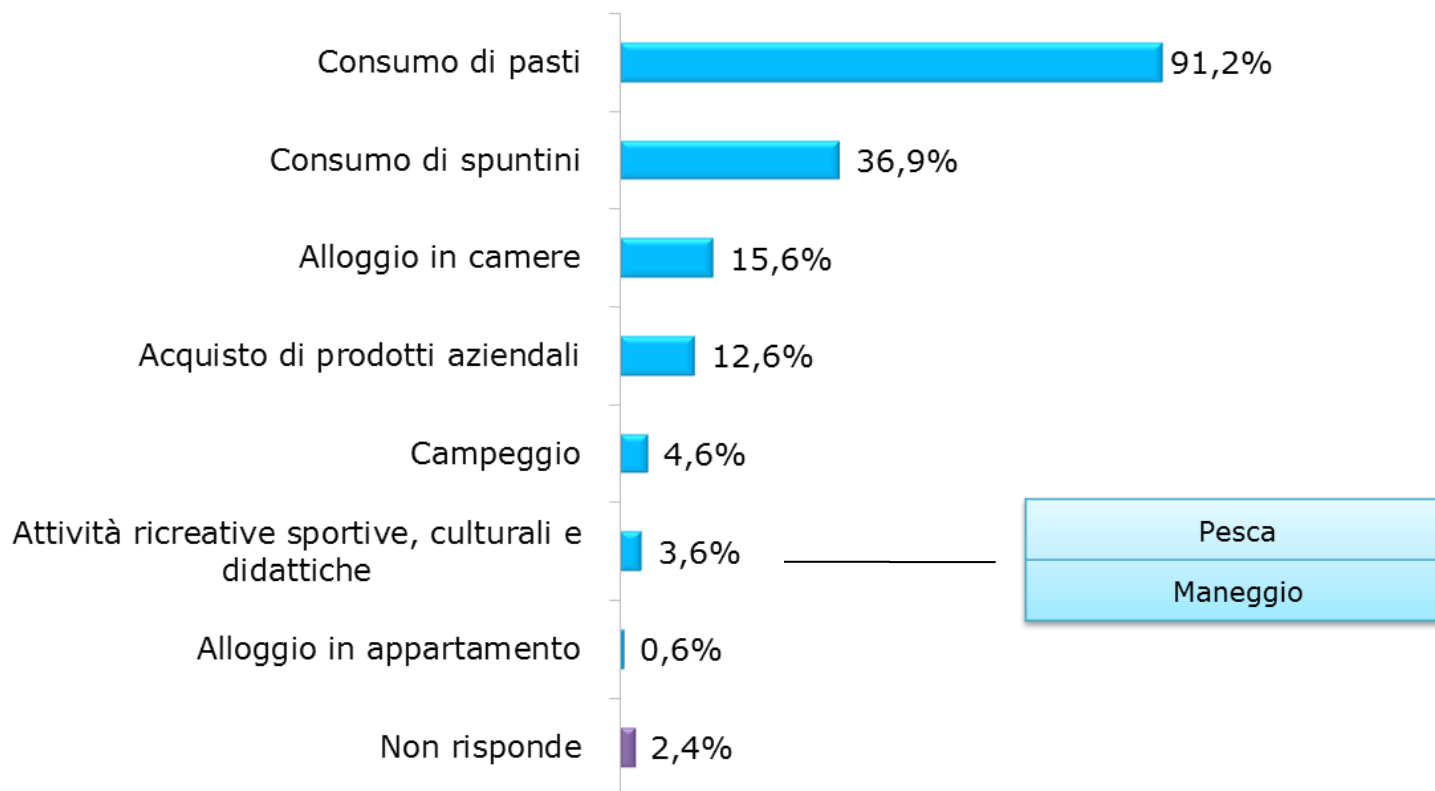
	Capoluogo	Provincia
<b>Media</b>	<b>7,84</b>	<b>7,95</b>

	Fino a 2 componenti	3 o più componenti
<b>Media</b>	<b>7,80</b>	<b>8,00</b>



## Servizi utilizzati negli agriturismi

### Normalmente quali servizi utilizza negli agriturismi locali?

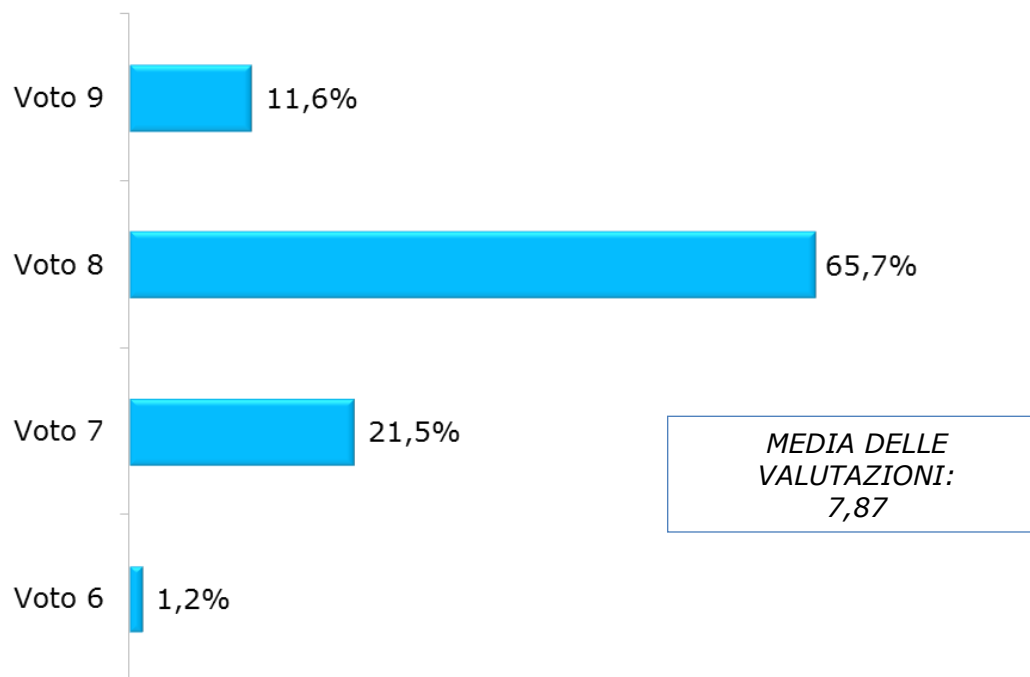


**Domanda posta a chi conosce gli agriturismi locali.  
La somma percentuale supera il 100,0% in quanto erano ammesse più risposte.**



## Valutazione dei servizi offerti dagli agriturismi locali

Come valuta nel complesso i servizi delle aziende agrituristiche della zona che ha conosciuto? Esprima la Sua valutazione secondo una scala che va da 1 (per nulla soddisfacente) a 10 (molto soddisfacente).



*Domanda posta a chi conosce gli agriturismi locali.*





## Valutazione dei servizi offerti dagli agriturismi locali

Come valuta nel complesso i servizi delle aziende agrituristiche della zona che ha conosciuto? Esprima la Sua valutazione secondo una scala che va da 1 (per nulla soddisfacente) a 10 (molto soddisfacente).

	Maschio	Femmina
<b>Media</b>	<b>7,69</b>	<b>8,07</b>

	18 - 24 anni	25 - 34 anni	35 - 44 anni	45 - 54 anni	55 - 64 anni	65 o più anni
<b>Media</b>	<b>7,96</b>	<b>7,92</b>	<b>8,07</b>	<b>7,74</b>	<b>7,29</b>	<b>7,94</b>

	Capoluogo	Provincia
<b>Media</b>	<b>7,82</b>	<b>7,90</b>

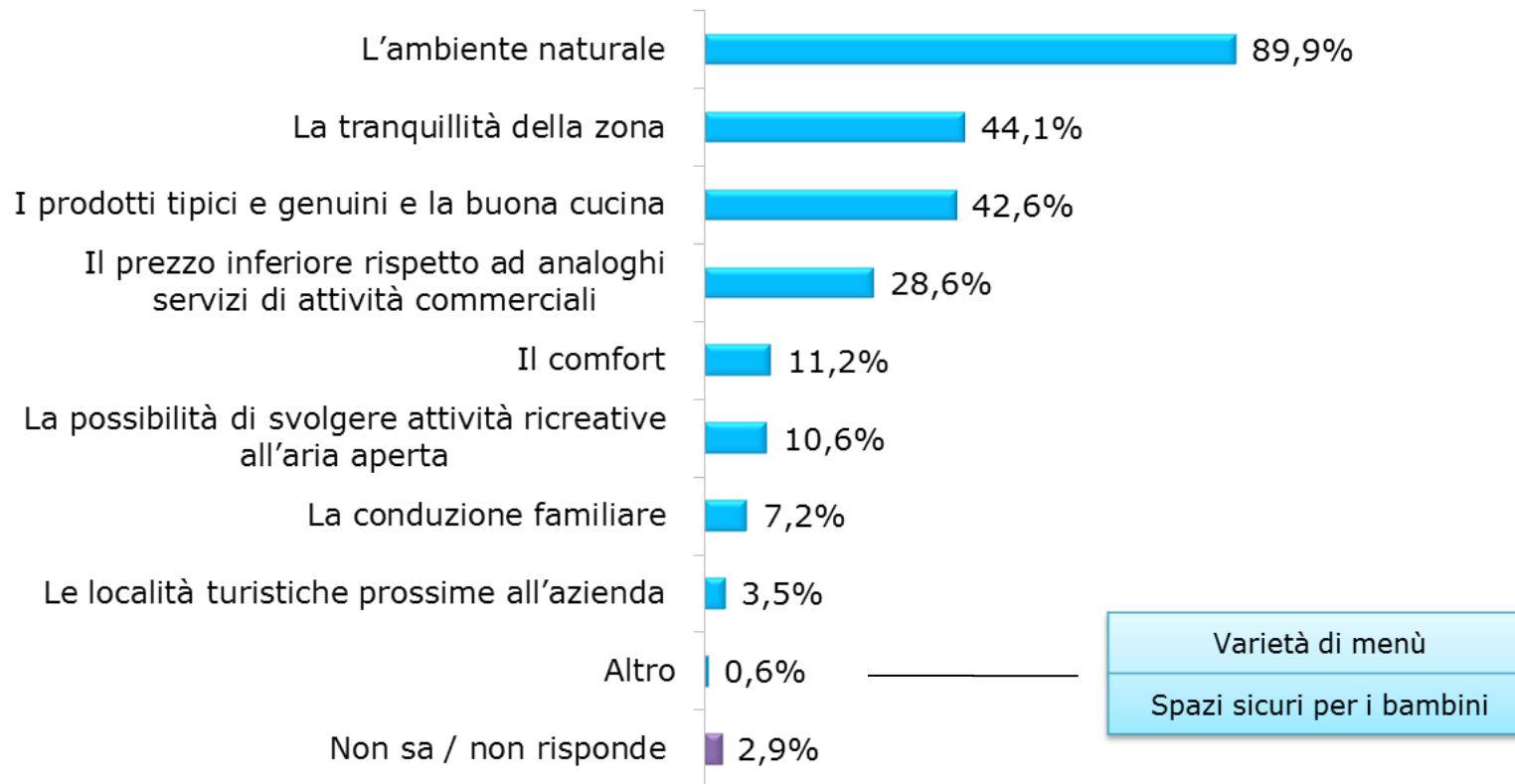
	Fino a 2 componenti	3 o più componenti
<b>Media</b>	<b>7,73</b>	<b>7,99</b>



***Punti di forza e debolezza degli  
agriturismi locali:  
caratteristiche attese e lacune  
evidenziate***



## Quali sono le caratteristiche più importanti che un agriturismo deve avere, secondo lei?



**La somma percentuale supera il 100,0% in quanto erano ammesse più risposte.**



## Caratteristiche attese negli agriturismi

Quali sono le caratteristiche più importanti che un agriturismo deve avere, secondo lei?

	Maschio	Femmina
<b>La tranquillità della zona</b>	<b>38,1%</b>	<b>49,7%</b>
<b>L'ambiente naturale</b>	<b>89,4%</b>	<b>90,4%</b>
<b>Le località turistiche prossime all'azienda</b>	<b>3,9%</b>	<b>3,2%</b>
<b>I prodotti tipici e genuini e la buona cucina</b>	<b>40,1%</b>	<b>45,0%</b>
<b>La conduzione familiare</b>	<b>7,1%</b>	<b>7,2%</b>
<b>La possibilità di svolgere attività ricreative all'aria aperta</b>	<b>11,4%</b>	<b>9,9%</b>
<b>Il prezzo inferiore rispetto ad analoghi servizi di attività commerciali</b>	<b>31,0%</b>	<b>26,3%</b>
<b>Il comfort</b>	<b>12,0%</b>	<b>10,4%</b>
<b>Altro</b>	<b>-</b>	<b>1,1%</b>
<b>Non sa / non risponde</b>	<b>3,1%</b>	<b>2,7%</b>



Quali sono le caratteristiche più importanti che un agriturismo deve avere, secondo lei?

	18 - 24 anni	25 - 34 anni	35 - 44 anni	45 - 54 anni	55 - 64 anni	65 o più anni
<b>La tranquillità della zona</b>	<b>32,8%</b>	<b>56,2%</b>	<b>39,2%</b>	<b>41,3%</b>	<b>52,3%</b>	<b>41,5%</b>
<b>L'ambiente naturale</b>	<b>93,2%</b>	<b>91,7%</b>	<b>91,4%</b>	<b>94,9%</b>	<b>85,1%</b>	<b>85,4%</b>
<b>Le località turistiche prossime all'azienda</b>	<b>3,8%</b>	-	<b>2,7%</b>	<b>6,9%</b>	<b>3,9%</b>	<b>3,7%</b>
<b>I prodotti tipici e genuini e la buona cucina</b>	<b>38,9%</b>	<b>25,0%</b>	<b>43,0%</b>	<b>39,7%</b>	<b>48,4%</b>	<b>53,7%</b>
<b>La conduzione familiare</b>	<b>3,8%</b>	<b>12,5%</b>	<b>5,6%</b>	<b>8,3%</b>	<b>3,9%</b>	<b>7,3%</b>
<b>La possibilità di svolgere attività ricreative all'aria aperta</b>	<b>17,7%</b>	<b>12,5%</b>	<b>19,9%</b>	<b>9,6%</b>	<b>7,8%</b>	<b>1,2%</b>
<b>Il prezzo inferiore rispetto ad analoghi servizi di attività commerciali</b>	<b>42,3%</b>	<b>27,0%</b>	<b>30,9%</b>	<b>33,7%</b>	<b>35,7%</b>	<b>14,6%</b>
<b>Il comfort</b>	<b>25,3%</b>	<b>16,7%</b>	<b>4,3%</b>	<b>10,0%</b>	<b>15,5%</b>	<b>7,3%</b>
<b>Altro</b>	-	-	<b>1,3%</b>	<b>1,6%</b>	-	-
<b>Non sa / non risponde</b>	<b>3,4%</b>	-	<b>3,0%</b>	<b>1,8%</b>	<b>1,8%</b>	<b>6,1%</b>



## Caratteristiche attese negli agriturismi

Quali sono le caratteristiche più importanti che un agriturismo deve avere, secondo lei?

	Capoluogo	Provincia
<b>La tranquillità della zona</b>	<b>51,1%</b>	<b>41,2%</b>
<b>L'ambiente naturale</b>	<b>88,9%</b>	<b>90,3%</b>
<b>Le località turistiche prossime all'azienda</b>	<b>3,1%</b>	<b>3,7%</b>
<b>I prodotti tipici e genuini e la buona cucina</b>	<b>40,0%</b>	<b>43,7%</b>
<b>La conduzione familiare</b>	<b>9,4%</b>	<b>6,3%</b>
<b>La possibilità di svolgere attività ricreative all'aria aperta</b>	<b>9,1%</b>	<b>11,2%</b>
<b>Il prezzo inferiore rispetto ad analoghi servizi di attività commerciali</b>	<b>23,2%</b>	<b>30,8%</b>
<b>Il comfort</b>	<b>10,3%</b>	<b>11,6%</b>
<b>Altro</b>	<b>1,0%</b>	<b>0,4%</b>
<b>Non sa / non risponde</b>	<b>2,9%</b>	<b>2,9%</b>



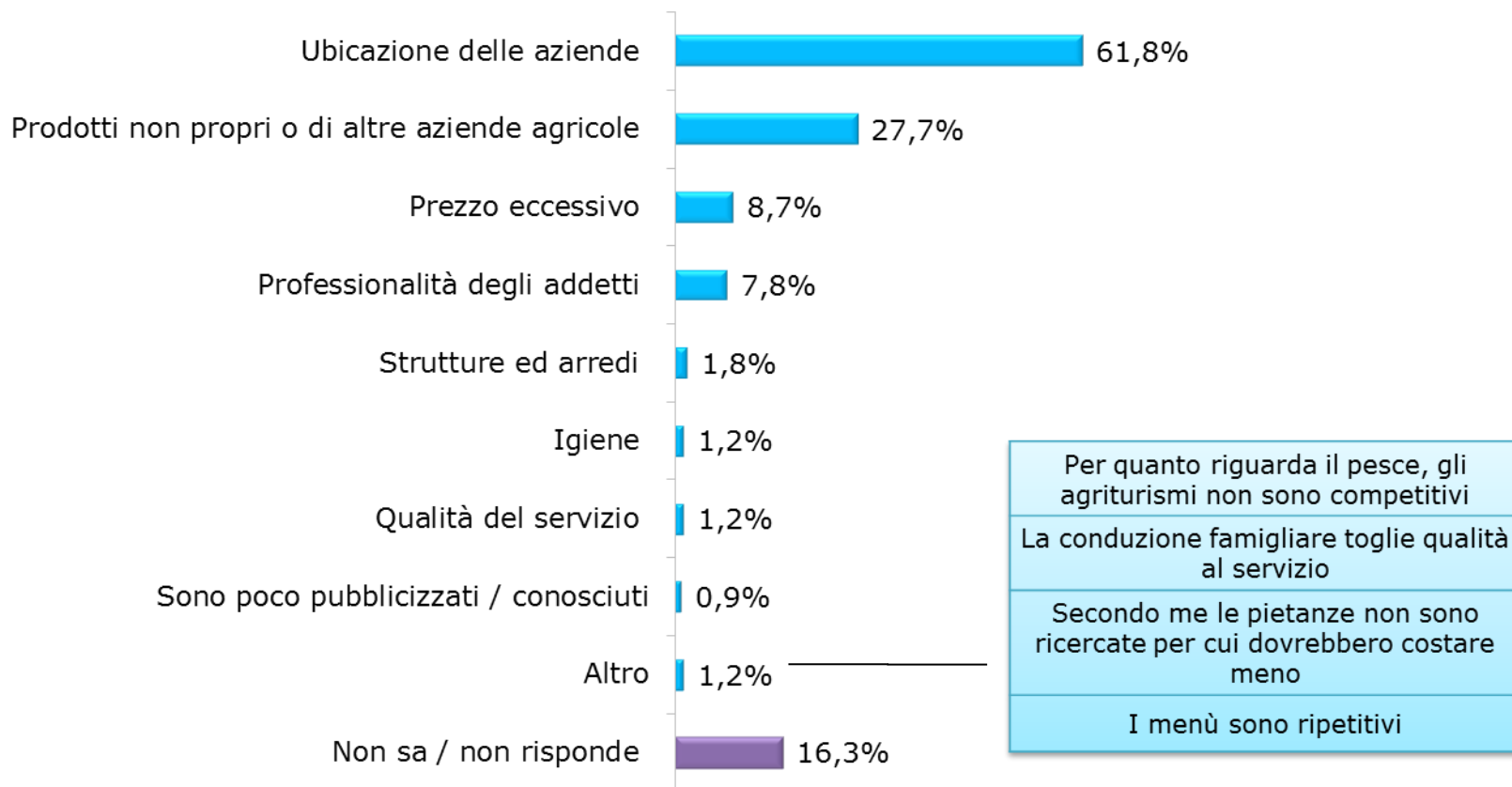
## Caratteristiche attese negli agriturismi

Quali sono le caratteristiche più importanti che un agriturismo deve avere, secondo lei?

	<i>Fino a 2 componenti</i>	<i>3 o più componenti</i>
<b><i>La tranquillità della zona</i></b>	<b>44,6%</b>	<b>43,5%</b>
<b><i>L'ambiente naturale</i></b>	<b>90,7%</b>	<b>89,0%</b>
<b><i>Le località turistiche prossime all'azienda</i></b>	<b>2,7%</b>	<b>4,5%</b>
<b><i>I prodotti tipici e genuini e la buona cucina</i></b>	<b>44,7%</b>	<b>40,3%</b>
<b><i>La conduzione familiare</i></b>	<b>8,5%</b>	<b>5,7%</b>
<b><i>La possibilità di svolgere attività ricreative all'aria aperta</i></b>	<b>7,4%</b>	<b>14,2%</b>
<b><i>Il prezzo inferiore rispetto ad analoghi servizi di attività commerciali</i></b>	<b>24,4%</b>	<b>33,3%</b>
<b><i>Il comfort</i></b>	<b>12,8%</b>	<b>9,5%</b>
<b><i>Altro</i></b>	<b>-</b>	<b>1,2%</b>
<b><i>Non sa / non risponde</i></b>	<b>2,7%</b>	<b>3,1%</b>



## Quali sono le principali carenze di queste aziende?



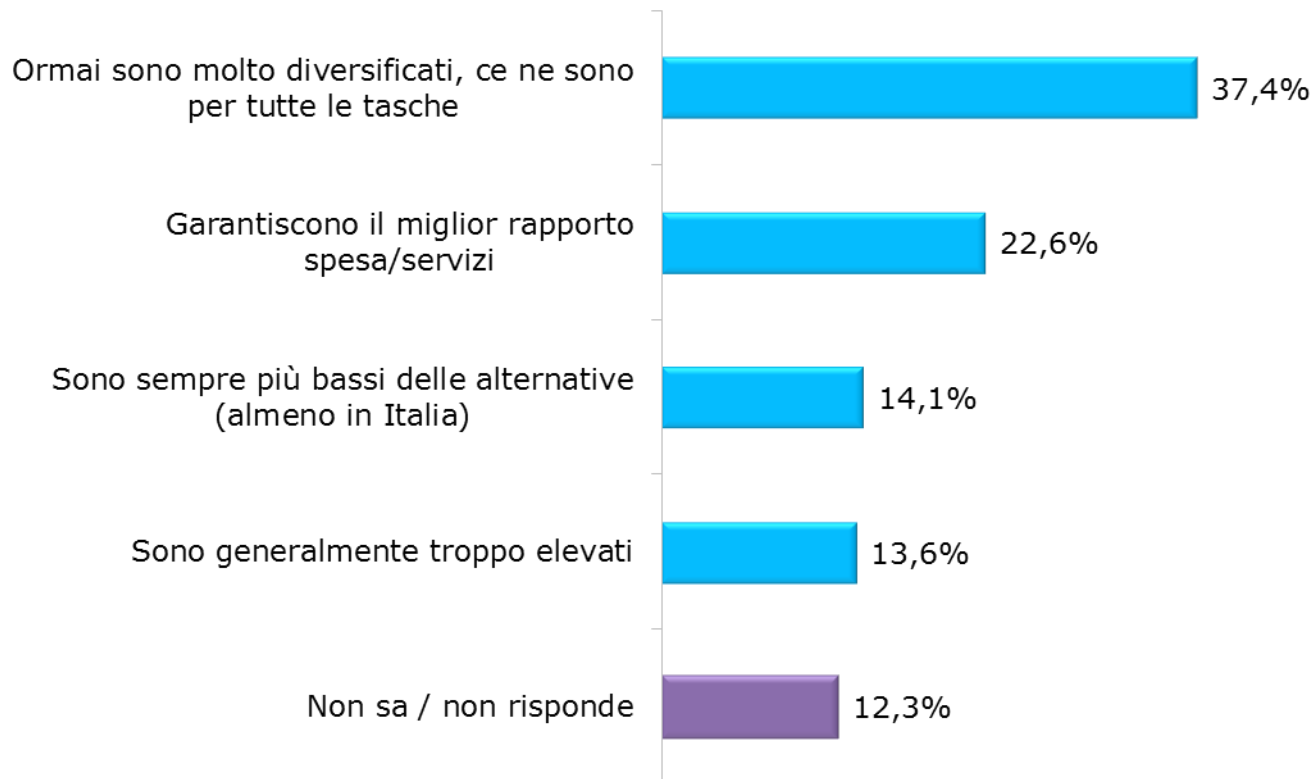
**La somma percentuale supera il 100,0% in quanto erano ammesse più risposte.**





## *I prezzi degli agriturismi*

### Che cosa pensa riguardo ai prezzi degli agriturismi?





## Che cosa pensa riguardo ai prezzi degli agriturismi?

	Maschio	Femmina
<b>Sono sempre più bassi</b>	<b>13,4%</b>	<b>14,7%</b>
<b>Sono molto diversificati</b>	<b>38,4%</b>	<b>36,7%</b>
<b>Sono troppo elevati</b>	<b>14,6%</b>	<b>12,4%</b>
<b>Miglior rapporto spesa/servizi</b>	<b>23,8%</b>	<b>21,5%</b>
<b>Non sa / non risponde</b>	<b>9,8%</b>	<b>14,7%</b>

	Capoluogo	Provincia
<b>Sono sempre più bassi</b>	<b>14,1%</b>	<b>14,1%</b>
<b>Sono molto diversificati</b>	<b>39,4%</b>	<b>36,5%</b>
<b>Sono troppo elevati</b>	<b>11,1%</b>	<b>14,5%</b>
<b>Miglior rapporto spesa/servizi</b>	<b>25,3%</b>	<b>21,6%</b>
<b>Non sa / non risponde</b>	<b>10,1%</b>	<b>13,3%</b>

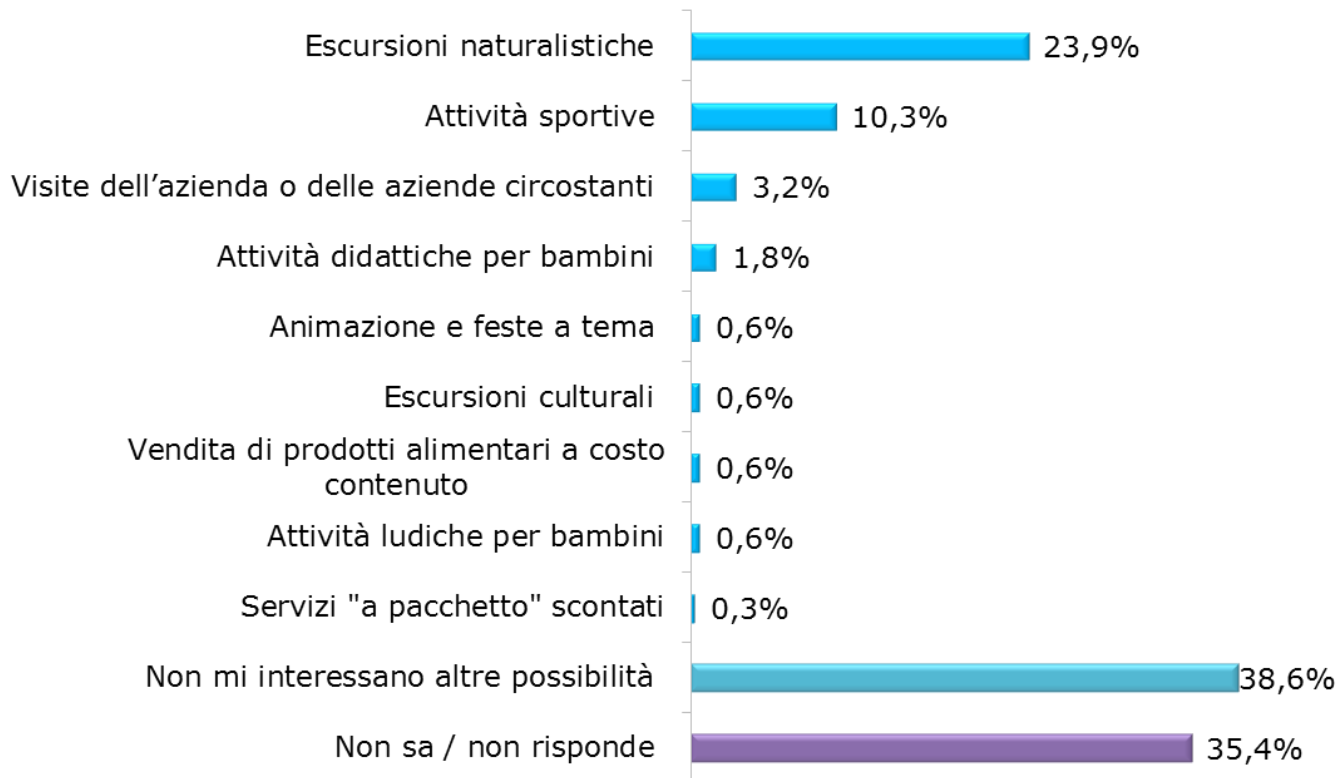
	18 - 24 anni	25 - 34 anni	35 - 44 anni	45 - 54 anni	55 - 64 anni	65 o più anni
<b>Sono sempre più bassi</b>	<b>28,6%</b>	<b>21,2%</b>	<b>11,3%</b>	<b>9,7%</b>	<b>8,0%</b>	<b>14,8%</b>
<b>Sono molto diversificati</b>	<b>25,0%</b>	<b>26,9%</b>	<b>50,7%</b>	<b>45,2%</b>	<b>46,0%</b>	<b>24,7%</b>
<b>Sono troppo elevati</b>	<b>3,6%</b>	<b>13,5%</b>	<b>7,0%</b>	<b>19,4%</b>	<b>26,0%</b>	<b>11,1%</b>
<b>Miglior rapporto spesa servizi</b>	<b>35,7%</b>	<b>36,5%</b>	<b>28,2%</b>	<b>19,4%</b>	<b>12,0%</b>	<b>13,6%</b>
<b>Non sa / non risponde</b>	<b>7,1%</b>	<b>1,9%</b>	<b>2,8%</b>	<b>6,3%</b>	<b>8,0%</b>	<b>35,8%</b>

	Fino a 2 componenti	3 o più componenti
<b>Sono sempre più bassi</b>	<b>14,0%</b>	<b>14,3%</b>
<b>Sono molto diversificati</b>	<b>33,0%</b>	<b>42,2%</b>
<b>Sono troppo elevati</b>	<b>16,2%</b>	<b>10,6%</b>
<b>Miglior rapporto spesa/servizi</b>	<b>19,0%</b>	<b>26,7%</b>
<b>Non sa / non risponde</b>	<b>17,8%</b>	<b>6,2%</b>



## Servizi desiderati negli agriturismi

Quali sono, esclusi la ristorazione ed il soggiorno, le attività che più gradirebbe venissero proposte dalle aziende agrituristiche?



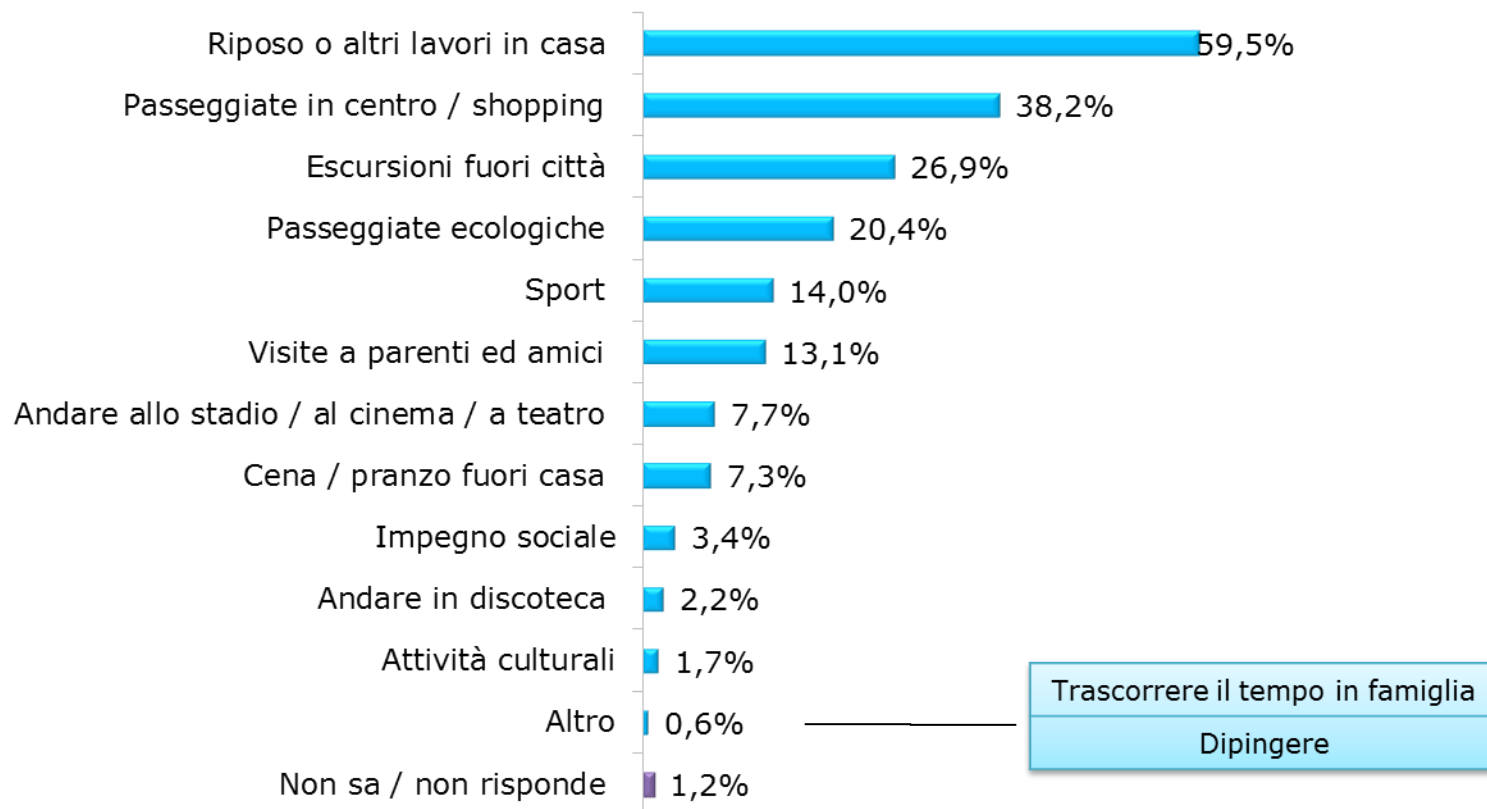
*La somma percentuale supera il 100,0% in quanto erano ammesse più risposte.*



# ***Profilo dell'intervistato e attitudine alla frequentazione degli agriturismi locali***



## Quali sono le attività che predilige nel fine settimana?



**La somma percentuale supera il 100,0% in quanto erano ammesse più risposte.**



## Quali sono le attività che predilige nel fine settimana?

	Si è mai recato presso gli agriturismi presenti nelle sue vicinanze?	
	Sì	No
<b>Passeggiate ecologiche</b>	30,4%	10,2%
<b>Passeggiate in centro / shopping</b>	37,6%	38,9%
<b>Sport</b>	22,2%	5,7%
<b>Andare allo stadio / al cinema / a teatro</b>	11,9%	3,5%
<b>Andare in discoteca</b>	2,3%	2,2%
<b>Attività culturali</b>	2,3%	1,0%
<b>Impegno sociale</b>	2,7%	4,0%
<b>Visite a parenti ed amici</b>	9,1%	17,2%
<b>Riposo o altri lavori in casa</b>	46,1%	73,3%
<b>Cena / pranzo fuori casa</b>	7,8%	6,8%
<b>Escursioni fuori città</b>	39,1%	14,4%
<b>Altro</b>	0,6%	0,6%
<b>Non sa / non risponde</b>	1,3%	1,1%



## Quali sono le attività che predilige nel fine settimana?

	Le piacerebbe imparare a conoscerli e frequentarli?			
	Sì	No	Indifferente	Non risponde
<b>Passeggiate ecologiche</b>	<b>13,0%</b>	-	<b>9,6%</b>	<b>4,0%</b>
<b>Passeggiate in centro / shopping</b>	<b>43,7%</b>	<b>31,8%</b>	<b>27,9%</b>	<b>53,1%</b>
<b>Sport</b>	<b>6,9%</b>	-	<b>5,0%</b>	<b>4,3%</b>
<b>Andare allo stadio / al cinema / a teatro</b>	<b>2,6%</b>	-	<b>4,4%</b>	<b>4,2%</b>
<b>Andare in discoteca</b>	<b>1,3%</b>	<b>31,8%</b>	<b>2,9%</b>	<b>0,0%</b>
<b>Attività culturali</b>	<b>1,1%</b>	-	-	<b>3,5%</b>
<b>Impegno sociale</b>	<b>5,1%</b>	-	<b>3,1%</b>	<b>3,7%</b>
<b>Visite a parenti ed amici</b>	<b>18,9%</b>	-	<b>19,8%</b>	<b>7,1%</b>
<b>Riposo o altri lavori in casa</b>	<b>69,2%</b>	<b>68,2%</b>	<b>79,3%</b>	<b>71,3%</b>
<b>Cena / pranzo fuori casa</b>	<b>4,0%</b>	-	<b>11,4%</b>	<b>4,3%</b>
<b>Escursioni fuori città</b>	<b>16,8%</b>	-	<b>9,5%</b>	<b>21,1%</b>
<b>Altro</b>	<b>1,4%</b>	-	-	-
<b>Non sa / non risponde</b>	<b>2,5%</b>	-	-	-



## Quali sono le attività che predilige nel fine settimana?

	Quanto spesso frequenta gli agriturismi?			
	Più di 5 volte l'anno	Da 3 a 4 volte l'anno	Meno di 2 volte l'anno	Non risponde
<b>Passeggiate ecologiche</b>	35,0%	25,8%	16,7%	57,3%
<b>Passeggiate in centro / shopping</b>	29,6%	30,3%	55,2%	22,7%
<b>Sport</b>	27,2%	23,5%	13,7%	30,7%
<b>Andare allo stadio / al cinema / a teatro</b>	11,9%	10,3%	15,3%	6,9%
<b>Andare in discoteca</b>	4,7%	2,3%	1,8%	0,0%
<b>Attività culturali</b>	2,3%	7,8%	-	-
<b>Impegno sociale</b>	4,6%	0,0%	3,2%	2,8%
<b>Visite a parenti ed amici</b>	14,4%	2,4%	12,9%	3,1%
<b>Riposo o altri lavori in casa</b>	38,9%	45,3%	58,0%	33,2%
<b>Cena / pranzo fuori casa</b>	12,6%	10,7%	5,3%	3,0%
<b>Escursioni fuori città</b>	51,6%	36,7%	25,0%	53,8%
<b>Altro</b>	-	-	-	3,4%
<b>Non sa / non risponde</b>	-	-	1,8%	3,4%





## Quali sono le attività che predilige nel fine settimana?

	<i>Pensa di ritornare / andare in un'azienda agrituristica nel corso dei prossimi 12 mesi?</i>				
	<i>Sì, con maggiore frequenza</i>	<i>Sì, con la stessa frequenza</i>	<i>Non lo esclude</i>	<i>No</i>	<i>Non sa / non risponde</i>
<b>Passeggiate ecologiche</b>	<b>31,0%</b>	<b>34,1%</b>	<b>27,1%</b>	<b>100,0%</b>	<b>36,2%</b>
<b>Passeggiate in centro / shopping</b>	<b>34,0%</b>	<b>35,6%</b>	<b>36,9%</b>	<b>100,0%</b>	<b>45,3%</b>
<b>Sport</b>	31,3%	34,6%	17,6%	-	15,3%
<b>Andare allo stadio / al cinema / a teatro</b>	19,9%	9,8%	11,8%	-	5,3%
<b>Andare in discoteca</b>	-	6,6%	2,1%	-	-
<b>Attività culturali</b>	3,5%	3,3%	2,2%	-	-
<b>Impegno sociale</b>	3,7%	3,3%	2,9%	-	-
<b>Visite a parenti ed amici</b>	7,6%	6,7%	11,4%	-	4,6%
<b>Riposo o altri lavori in casa</b>	57,5%	37,9%	41,9%	100,0%	59,2%
<b>Cena / pranzo fuori casa</b>	-	25,2%	6,6%	-	-
<b>Escursioni fuori città</b>	30,8%	42,0%	46,3%	-	15,3%
<b>Altro</b>	-	-	-	-	5,1%
<b>Non sa / non risponde</b>	4,1%	-	-	-	5,1%



## Quali sono le attività che predilige nel fine settimana? Specifiche

Sport	Citazioni
andare in bicicletta	15
motociclismo	5
escursioni in montagna	4
footing	4
tennis	4
nuoto	3
corsa	2
equitazione	2
rampicare (roccia)	2
sci	2
attività di palestra	1
calcio	1
spinning	1

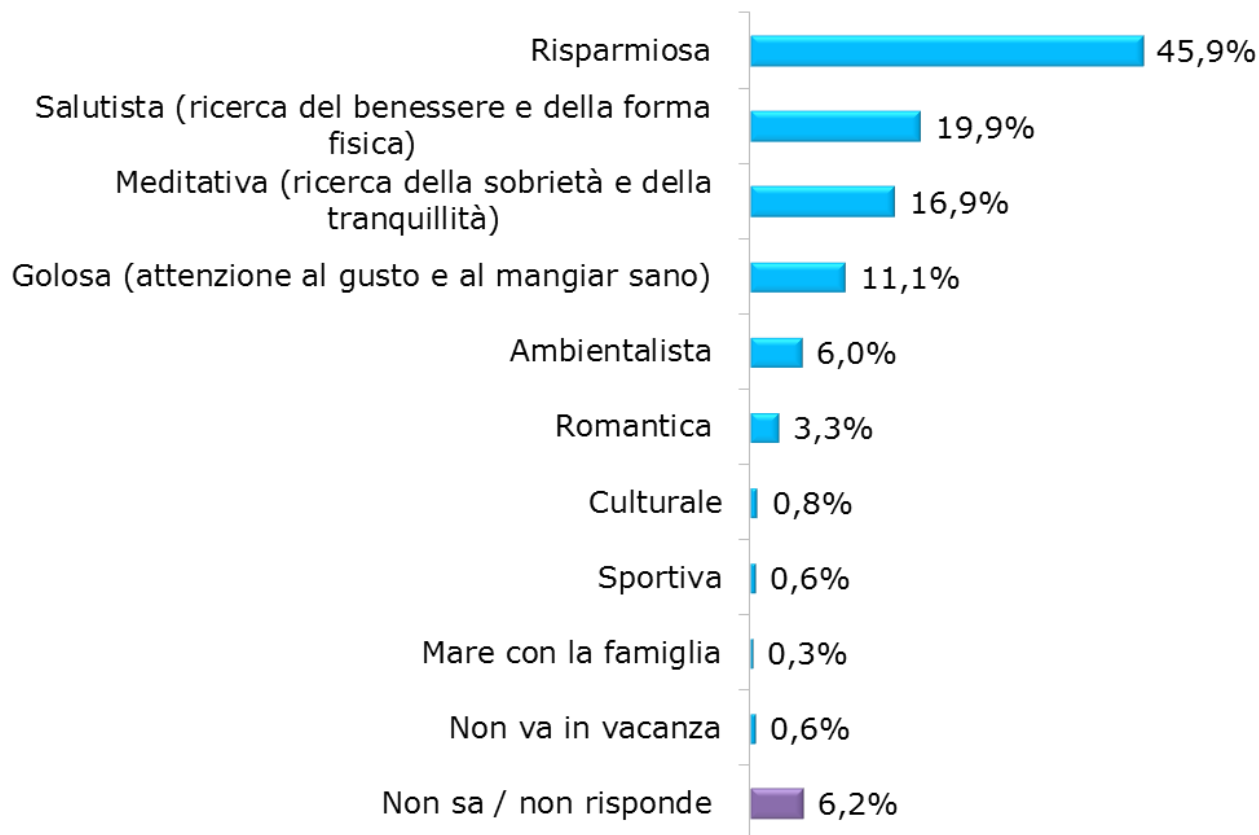
Attività culturali	Citazioni
visite a musei	3
aiutare i figli a fare i compiti	1
catechismo	1
Università della Terza Età	1

Impegno sociale	Citazioni
pulizia della parrocchia	2
assistenza alla mamma disabile	1
porta a spasso i cani del canile	1
protezione civile	1
volontariato con disabili	1
volontariato in generale	1
volontariato per Caritas	1
volontariato per Unitalsi	1
volontariato presso case di riposo	1
volontariato presso centri di ricovero	1



## Tipo di vacanza prediletta

### Che tipo di vacanza preferisce?



**La somma percentuale supera il 100,0% in quanto erano ammesse più risposte.**



## Che tipo di vacanza preferisce?

	Si è mai recato presso gli agriturismi presenti nelle sue vicinanze?	
	Sì	No
<b>Salutista (ricerca del benessere e della forma fisica)</b>	<b>27,5%</b>	<b>12,1%</b>
<b>Meditativa (ricerca della sobrietà e della tranquillità)</b>	<b>20,3%</b>	<b>13,5%</b>
<b>Ambientalista</b>	<b>7,3%</b>	<b>4,8%</b>
<b>Golosa (attenzione al gusto e al mangiar sano)</b>	<b>14,8%</b>	<b>7,4%</b>
<b>Romantica</b>	<b>3,0%</b>	<b>3,6%</b>
<b>Risparmiosa</b>	<b>40,2%</b>	<b>51,7%</b>
<b>Culturale</b>	<b>1,2%</b>	<b>0,5%</b>
<b>Sportiva</b>	<b>1,2%</b>	-
<b>Mare con la famiglia</b>	<b>0,6%</b>	-
<b>Non va in vacanza</b>	-	<b>1,2%</b>
<b>Non sa / non risponde</b>	<b>0,6%</b>	<b>12,0%</b>



## Che tipo di vacanza preferisce?

	Le piacerebbe imparare a conoscerli e frequentarli?			
	Sì	No	Indifferente	Non risponde
<b>Salutista (ricerca del benessere e della forma fisica)</b>	<b>16,0%</b>	33,9%	<b>7,8%</b>	<b>8,3%</b>
<b>Meditativa (ricerca della sobrietà e della tranquillità)</b>	<b>8,7%</b>	-	<b>12,2%</b>	<b>33,3%</b>
<b>Ambientalista</b>	9,1%	-	<b>1,5%</b>	<b>0,0%</b>
<b>Golosa (attenzione al gusto e al mangiar sano)</b>	<b>4,0%</b>	-	<b>9,7%</b>	<b>12,8%</b>
<b>Romantica</b>	<b>6,7%</b>	-	<b>1,4%</b>	<b>0,0%</b>
<b>Risparmiosa</b>	<b>54,7%</b>	65,7%	<b>53,8%</b>	<b>35,3%</b>
<b>Culturale</b>	-	-	<b>0,0%</b>	<b>3,5%</b>
<b>Non va in vacanza</b>	-	-	<b>1,5%</b>	<b>4,0%</b>
<b>Non sa / non risponde</b>	<b>6,0%</b>	<b>34,3%</b>	<b>16,8%</b>	<b>15,3%</b>



## Che tipo di vacanza preferisce?

	Quanto spesso frequenta gli agriturismi?			
	Più di 5 volte l'anno	Da 3 a 4 volte l'anno	Meno di 2 volte l'anno	Non risponde
<b>Salutista (ricerca del benessere e della forma fisica)</b>	35,7%	25,9%	25,1%	23,9%
<b>Meditativa (ricerca della sobrietà e della tranquillità)</b>	18,4%	25,7%	11,7%	33,1%
<b>Ambientalista</b>	10,2%	13,2%	3,5%	3,4%
<b>Golosa (attenzione al gusto e al mangiar sano)</b>	17,2%	12,8%	11,8%	19,8%
<b>Romantica</b>	10,0%	-	1,8%	-
<b>Risparmiosa</b>	31,4%	29,8%	54,8%	36,2%
<b>Culturale</b>	-	2,8%	1,5%	-
<b>Sportiva</b>	-	-	3,5%	-
<b>Mare con la famiglia</b>	-	-	1,8%	-
<b>Non sa / non risponde</b>	-	2,7%	-	-



## Che tipo di vacanza preferisce?

	<i>Pensa di ritornare / andare in un'azienda agrituristica nel corso dei prossimi 12 mesi?</i>				
	<i>Sì, con maggiore frequenza</i>	<i>Sì, con la stessa frequenza</i>	<i>Non lo esclude</i>	<i>No</i>	<i>Non sa / non risponde</i>
<b>Salutista (ricerca del benessere e della forma fisica)</b>	42,9%	35,8%	22,6%	100,0%	15,2%
<b>Meditativa (ricerca della sobrietà e della tranquillità)</b>	22,4%	9,5%	20,0%	-	35,0%
<b>Ambientalista</b>	-	3,5%	8,8%	-	15,2%
<b>Golosa (attenzione al gusto e al mangiar sano)</b>	3,4%	38,0%	9,9%	100,0%	15,3%
<b>Romantica</b>	3,7%	10,7%	1,2%	-	-
<b>Risparmiosa</b>	35,1%	27,6%	47,3%	-	34,5%
<b>Culturale</b>	-	-	2,1%	-	0,0%
<b>Sportiva</b>	8,0%	-	-	-	0,0%
<b>Mare con la famiglia</b>	-	-	1,2%	-	0,0%
<b>Non sa / non risponde</b>	3,9%	-	0,0%	-	0,0%