



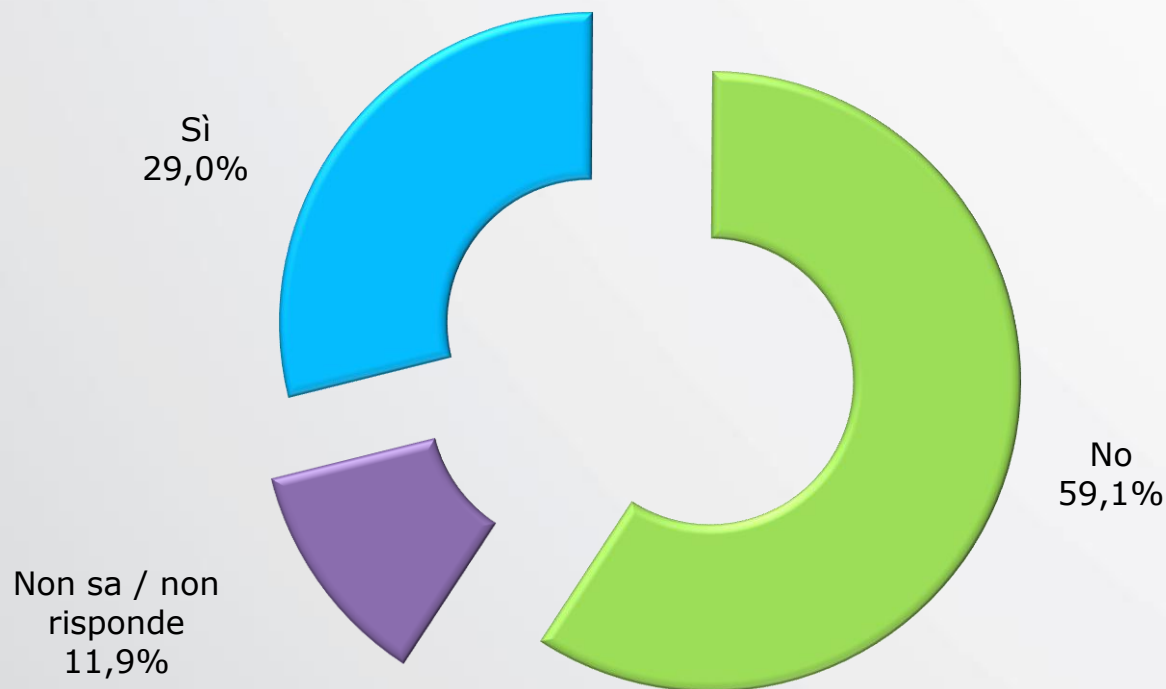
SISTEMA ELETTORALE ITALIANO

Analisi dell'opinione dei cittadini veneti

Settembre 2011

Legge Elettorale e stabilità del Governo

A Suo parere l'attuale legge elettorale, ovvero quella con cui ha votato alle ultime elezioni politiche del 2008, ha funzionato bene nel dare stabilità al governo del Paese?



Legge Elettorale e stabilità del Governo

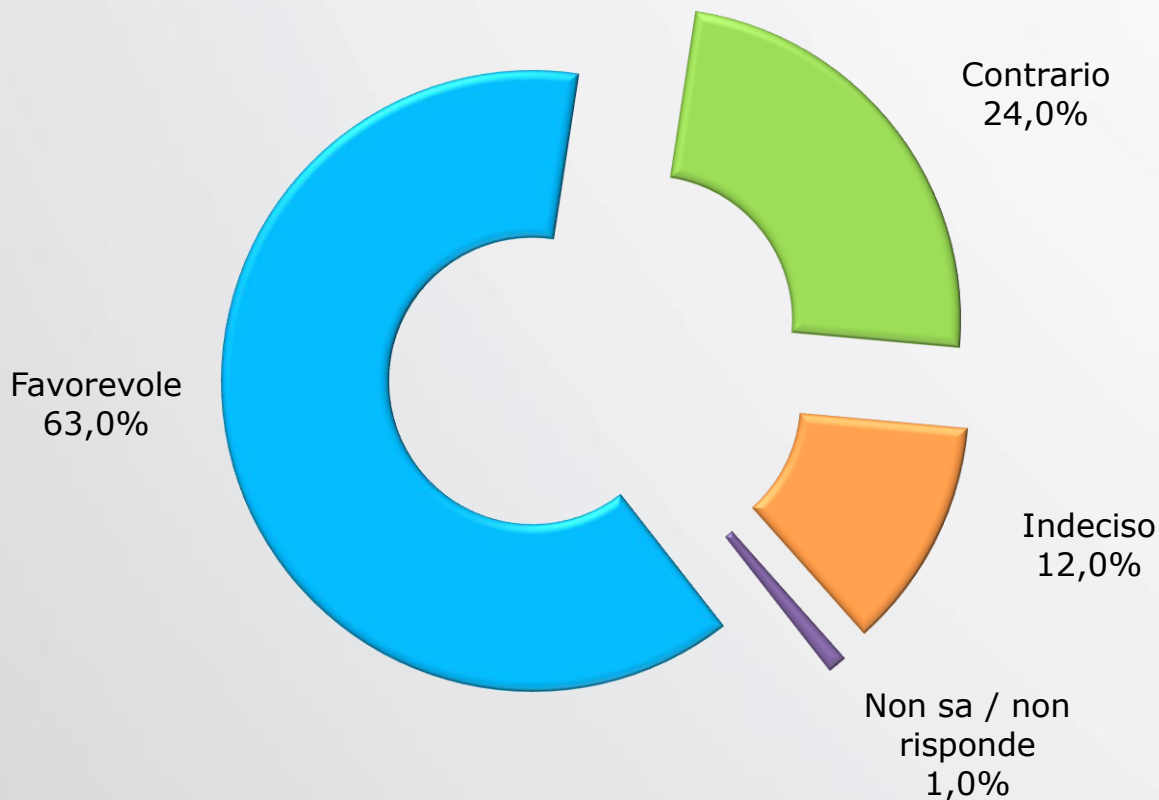
A Suo parere l'attuale legge elettorale, ovvero quella con cui ha votato alle ultime elezioni politiche del 2008, ha funzionato bene nel dare stabilità al governo del Paese?

	Maschio	Femmina
Sì	34,7%	23,5%
No	59,2%	58,8%
Non sa / non risponde	6,1%	17,6%

	18 - 24 anni	25 - 34 anni	35 - 44 anni	45 - 54 anni	55 - 64 anni	Oltre 65 anni
Sì	0,0%	6,7%	19,0%	44,4%	60,0%	29,2%
No	100,0%	93,3%	71,4%	50,0%	26,7%	41,7%
Non sa / non risponde	0,0%	0,0%	9,5%	5,6%	13,3%	29,2%

Sistema proporzionale

Lei sarebbe favorevole o contrario al cambiamento del sistema elettorale ed al ritorno al sistema proporzionale dove si vota per un singolo partito, invece che per un candidato collegato ad una coalizione di più partiti (come ad esempio il Popolo della Libertà o il Partito democratico) come avviene adesso?



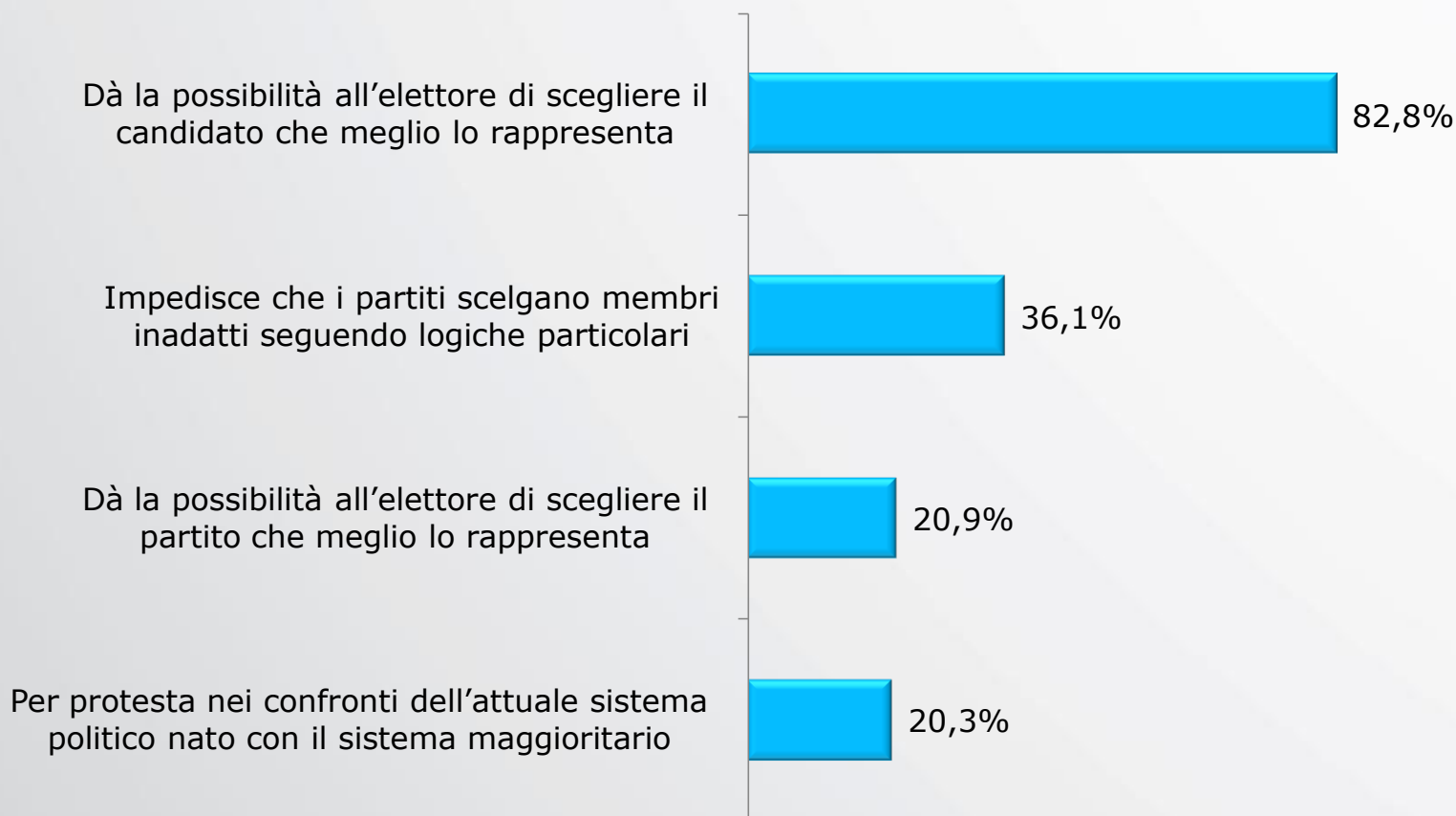
Lei sarebbe favorevole o contrario al cambiamento del sistema elettorale ed al ritorno al sistema proporzionale dove si vota per un singolo partito, invece che per un candidato collegato ad una coalizione di più partiti (come ad esempio il Popolo della Libertà o il Partito democratico) come avviene adesso?

	Maschio	Femmina
Favorevole	67,3%	59,6%
Contrario	28,6%	19,2%
Indeciso	4,1%	19,2%
Non sa / non risponde	0,0%	1,9%

	18 - 24 anni	25 - 34 anni	35 - 44 anni	45 - 54 anni	55 - 64 anni	Oltre 65 anni
Favorevole	100,0%	93,3%	85,7%	55,6%	33,3%	37,5%
Contrario	0,0%	6,7%	14,3%	44,4%	60,0%	12,5%
Indeciso	0,0%	0,0%	0,0%	0,0%	6,7%	45,8%
Non sa / non risponde	0,0%	0,0%	0,0%	0,0%	0,0%	4,2%

Sì al sistema proporzionale: motivi

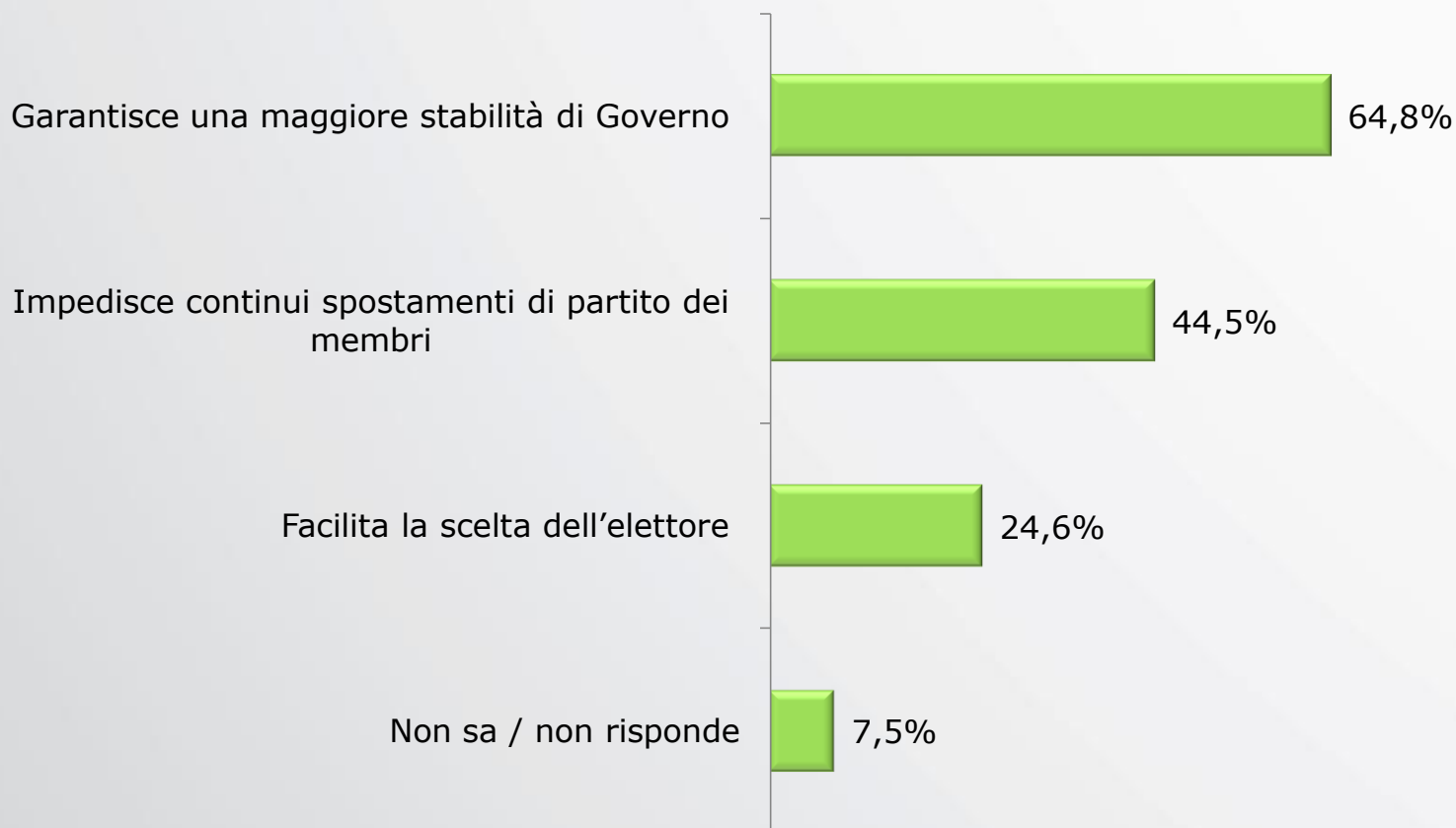
Ha risposto di essere favorevole. Mi può dire per quale motivo preferirebbe tornare ad un sistema di voto proporzionale?



La somme percentuale supera il 100,0% in quanto erano ammesse risposte multiple.

No al sistema proporzionale: motivi

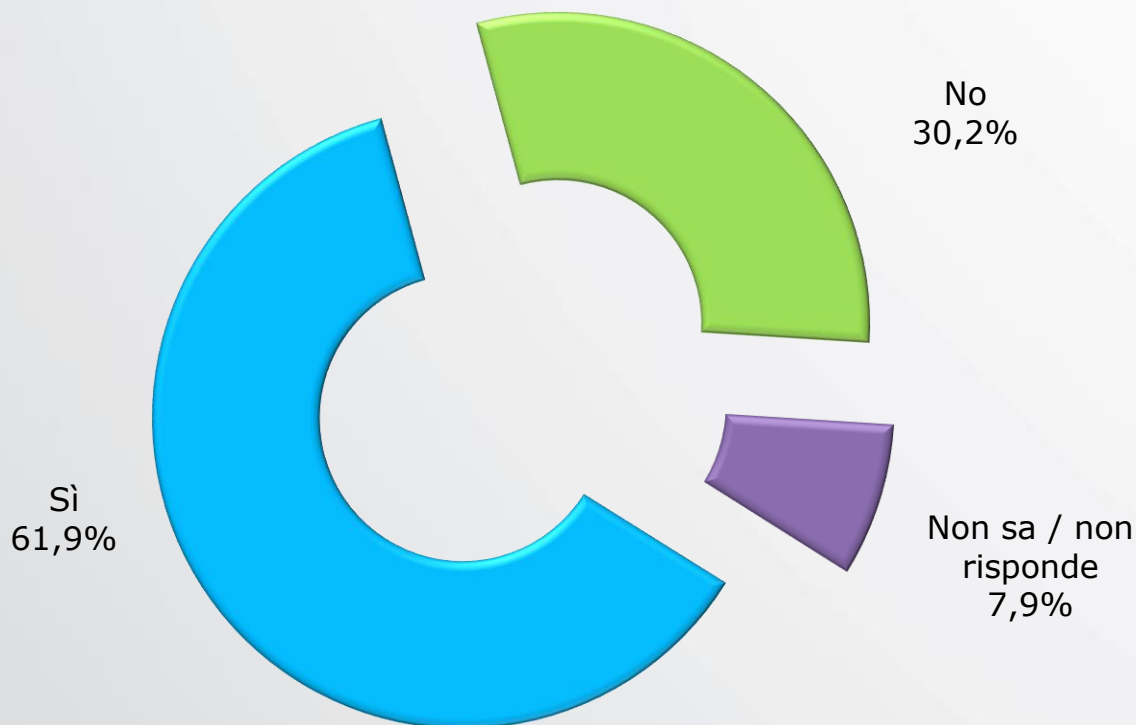
Ha risposto di essere contrario. Mi può dire per quale motivo è contrario ad un sistema di voto proporzionale?



La somme percentuale supera il 100,0% in quanto erano ammesse risposte multiple.

Cambiare sistema elettorale prima delle prossime elezioni delle prossime elezioni?

Lei crede opportuno cambiare il sistema elettorale prima delle prossime elezioni politiche nazionali?



Cambiare sistema elettorale prima delle prossime elezioni?

Lei crede opportuno cambiare il sistema elettorale prima delle prossime elezioni politiche nazionali?

	Maschio	Femmina
Sì	65,3%	57,7%
No	32,7%	28,8%
Non sa / non risponde	2,0%	13,5%

	18 - 24 anni	25 - 34 anni	35 - 44 anni	45 - 54 anni	55 - 64 anni	Oltre 65 anni
Sì	87,5%	86,7%	90,5%	52,6%	20,0%	45,8%
No	0,0%	13,3%	9,5%	42,1%	73,3%	33,3%
Non sa / non risponde	12,5%	0,0%	0,0%	5,3%	6,7%	20,8%