



IL PESO ECONOMICO DELLE COOPERATIVE NEL TREVIGIANO

Convegno "La Cooperazione un'ancora
nella crisi: verso nuovi scenari"
Venerdì 30 Settembre 2011

Cooperative e Imprese in provincia di Treviso: un dato interessante

Dati riferiti ai bilanci 2009.

Sul territorio trevigiano sono complessivamente presenti :

- 465 Cooperative attive
- 13.447 Imprese

Il peso economico delle Cooperative e delle Imprese

Dati riferiti ai bilanci 2009.

- Il Valore complessivo della produzione delle 465 Società Cooperative attive in provincia di Treviso è di 1.345.653.381.- Euro
- Il Valore complessivo della produzione delle 13.447 Imprese non cooperative in provincia di Treviso è di 30.707.143.619.- Euro

Il “peso” economico delle Cooperative e delle Imprese

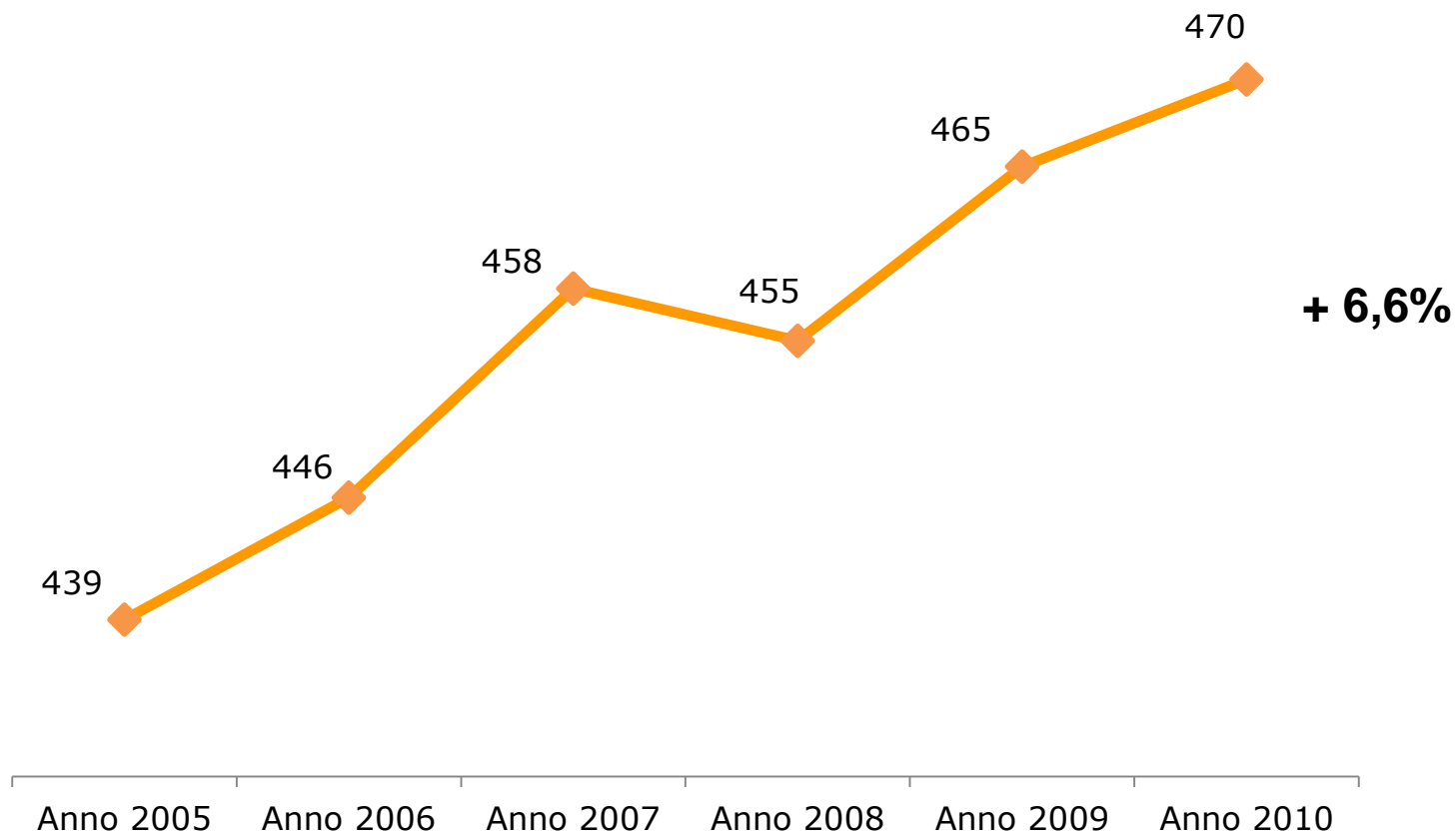
E' interessante notare che:

- Il Valore della produzione medio delle Cooperative attive in provincia di Treviso risulta essere di **€ 2.893.878 per ciascuna Cooperativa**
- Il Valore della produzione medio da parte delle Imprese in provincia di Treviso risulta essere di **€ 2.283.568 per ciascuna Impresa**
- Ogni cooperativa ha quindi prodotto in media nell'anno circa 610.000.- Euro in più rispetto all'impresa.
- **Questo è un dato significativo del valore economico reale della cooperazione nel sistema produttivo ed economico del nostro territorio.**

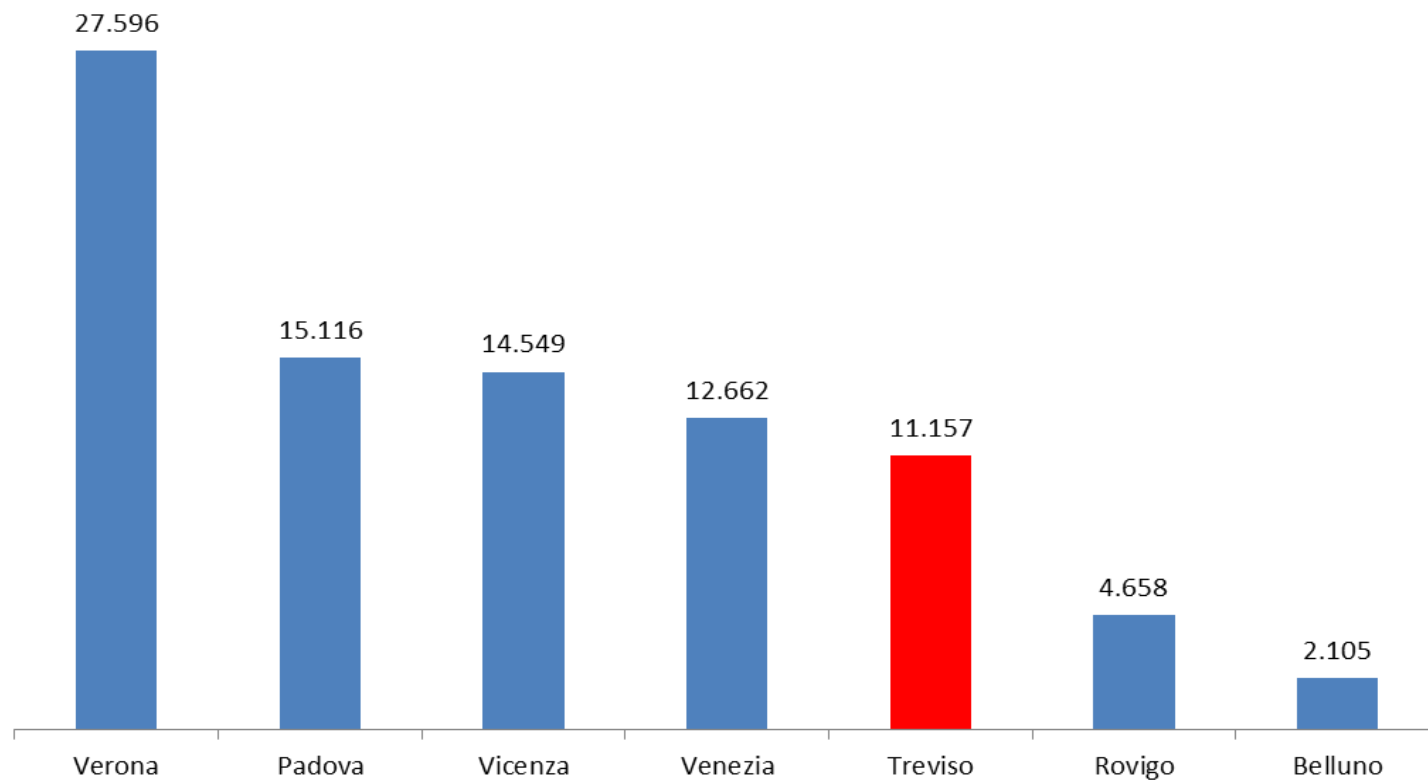
Società cooperative per settore



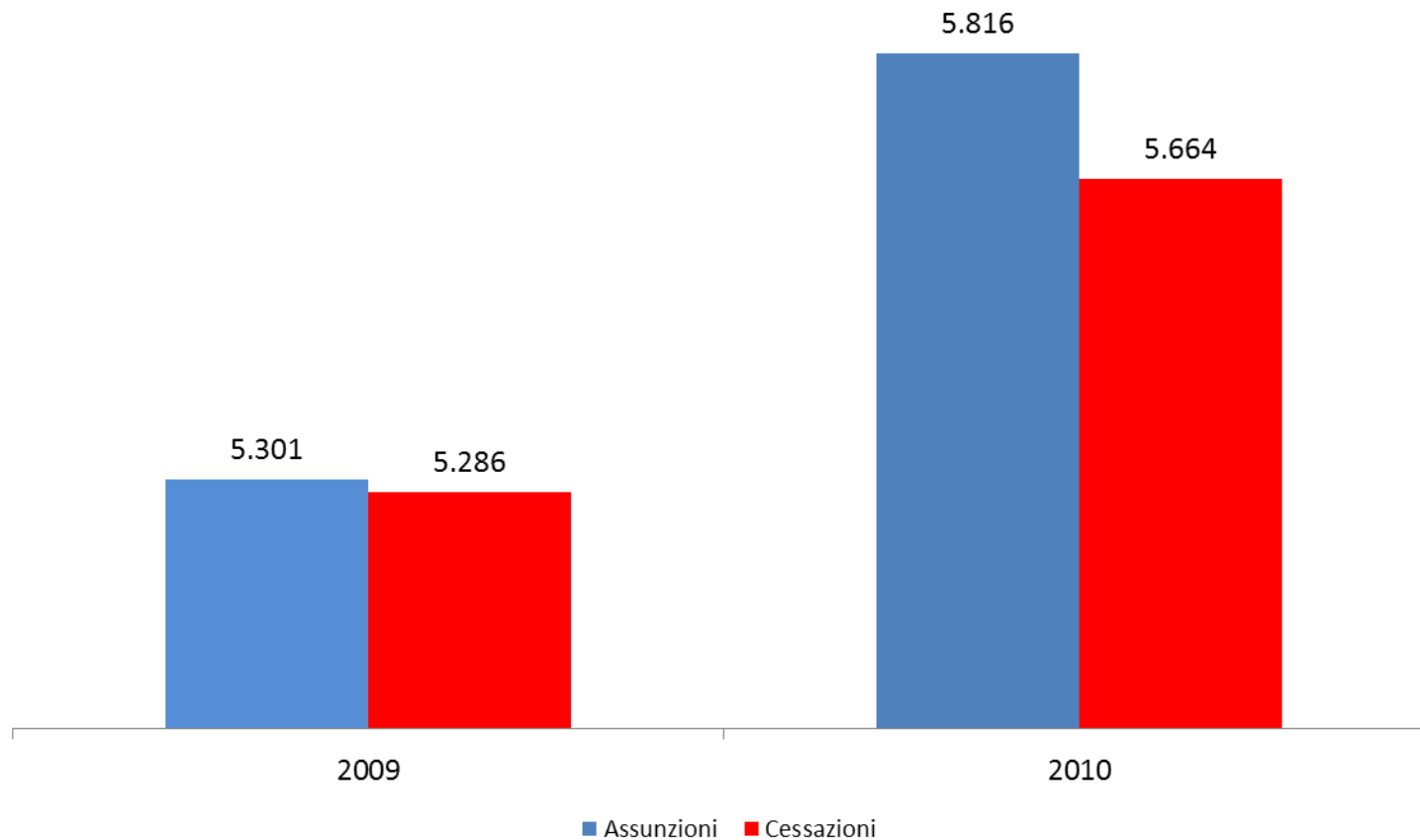
Società cooperative attive



Numero di operatori delle cooperative per provincia



Cooperative in Provincia di Treviso andamento operatori 2009/2010



Utilizzo Cig/d (Cassa integrazione in deroga). Anno 2010 (4 aprile 2011):

Somma di aziende	10
Somma di ore richieste	150.511
Somma di ore utilizzate	37.081