

Ricerca, Scienza e Tecnologia: Indagine sul rapporto degli italiani con le innovazioni

Per questo numero di Live In Quæris, ha svolto un sondaggio sul tema della tecnologia, cercando di comprendere quale sia l'importanza che gli italiani attribuiscono alla ricerca scientifica e quale rapporto hanno con le innovazioni tecnologiche. Il sondaggio ha interessato un campione composto di 450 soggetti residenti in Italia e stratificato per sesso ed età.

In quali ambiti secondo gli italiani bisognerebbe concentrare gli investimenti in ricerca scientifica e sviluppo?

Al primo posto si colloca il settore della medicina e salute che trova maggior apprezzamento tra le femmine, la popolazione adulta ed anziana ed i residenti nel Nordest d'Italia.

Segue al secondo posto il campo delle scienze ambientali che trova maggior sostegno tra i maschi, i giovani (18-24enni) e coloro che abitano nella parte Nord occidentale d'Italia. Chiudono questa classifica, con percentuali molto distaccate, i settori delle scienze chimiche, scienze della vita, scienze sociali ed informatica-automazione.

Appurato il fatto che la totalità degli intervistati si di-

chiara totalmente convinta del fatto che la ricerca influisce nel migliorare la qualità della vita, è elevata anche la percentuale di chi ritiene che la ricerca possa incidere nell'arricchire l'immagine nazionale.

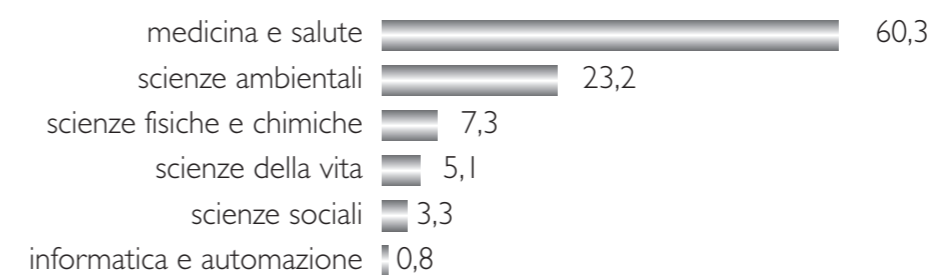
Un residuale 13,0% invece non crede che tale sviluppo possa fornire benefici positivi per l'economia del nostro Paese: tale convinzione è diffusa maggiormente tra le femmine, gli over 65 anni ed i residenti nel Sud d'Italia.

Il 64,4% degli intervistati ritiene che le tecnologie siano utili e dichiara di saperle utilizzare: tra questi è maggiore la percentuale di maschi, under 34 anni e residenti nel Nordovest. Coloro che invece ritengono che esse complichino eccessivamente la nostra vita si attestano sul valore del 22,0%: tra questi è più alta la percentuale di femmine, di over 65 anni e di abitanti del Nordest. Non è trascurabile la percentuale di chi dichiara di ritenere utili le tecnologie ma di non saperne usufruire (12,7%), mentre solo lo 0,9% non le considera funzionali ai propri fini in quanto non sa o non vuole imparare ad utilizzarle.

www.quæris.it

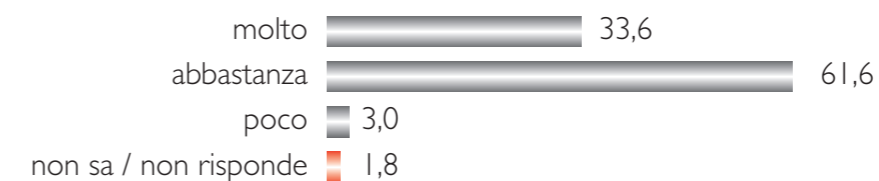
Gli investimenti in ricerca

“Secondo Lei qual'è l'ambito o il settore in cui sarebbe più importante investire nella ricerca scientifica e sviluppo tecnologico?”



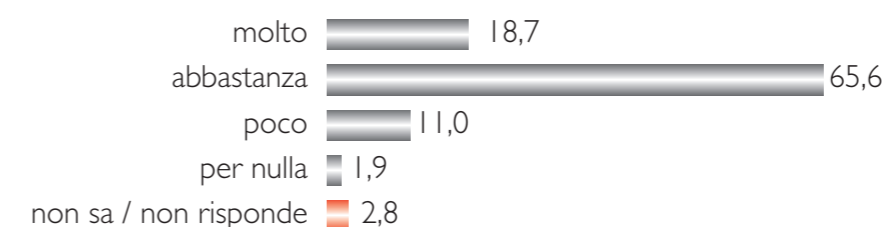
Ricerca e immagine nazionale

“A Suo avviso quanto lo sviluppo della ricerca scientifica e tecnologica può incidere nel miglioramento dell'immagine nazionale?”



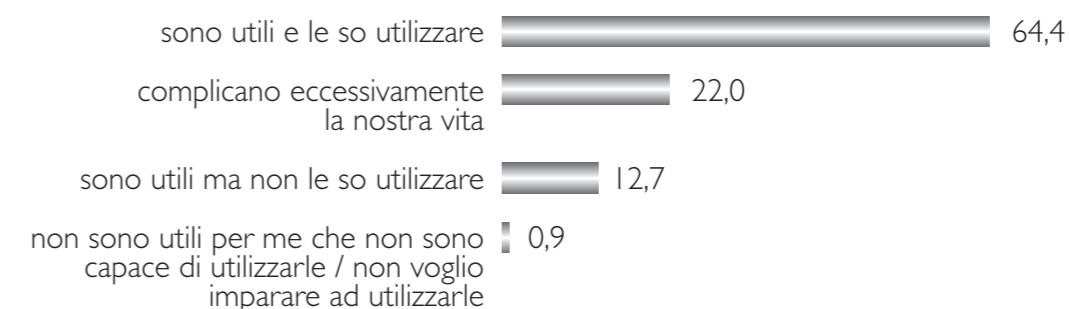
Ricerca e sviluppo economico del Paese

“A Suo avviso quanto lo sviluppo della ricerca scientifica e tecnologica può incidere nello sviluppo economico del Paese?”



Il rapporto con la tecnologia

“Le tecnologie dal Suo punto di vista:”



Il campione

Chi è stato intervistato? Un campione di 450 soggetti maggiorenni che risiedono in Italia. Il campione è stato stratificato per sesso ed età.

Maschi 46,5 - Femmine 53,5

Area	%
Area 1	25,6
Area 2	24,2
Area 3	25,1
Area 4	25,1

Classe di età	%
18 - 24 anni	7,6
25 - 34 anni	14,9
35 - 44 anni	19,7
45 - 54 anni	16,7
55 - 64 anni	14,6
65 o più anni	26,5

Tecnologia

Il rapporto con la tecnologia

“Le tecnologie dal Suo punto di vista:”

	Maschio	Femmina
sono utili e le so utilizzare	76,1%	55,6%
sono utili ma non le so utilizzare	13,0%	11,1%
non sono utili per me che non sono capace di utilizzarle / non voglio imparare ad utilizzarle	0,0%	1,9%
complicano eccessivamente la nostra vita	10,9%	31,4%

	18-24 anni	25-34 anni	35-44 anni	45-54 anni	55-64 anni	65 anni/più
sono utili e le so utilizzare	100,0%	100,0%	71,9%	65,1%	44,8%	23,1%
sono utili ma non le so utilizzare	0,0%	0,0%	5,2%	15,4%	18,9%	30,8%
non sono utili per me che non sono capace di utilizzarle / non voglio imparare ad utilizzarle	0,0%	0,0%	4,9%	7,2%	11,6%	3,8%
complicano eccessivamente la nostra vita	0,0%	0,0%	18,0%	12,3%	24,7%	42,3%

	Area 1	Area 2	Area 3	Area 4
sono utili e le so utilizzare	74,2%	62,8%	63,5%	69,2%
sono utili ma non le so utilizzare	7,7%	6,2%	21,8%	11,5%
non sono utili per me che non sono capace di utilizzarle / non voglio imparare ad utilizzarle	2,7%	4,1%	2,1%	3,8%
complicano eccessivamente la nostra vita	15,4%	29,6%	12,6%	15,5%

Il rapporto con la tecnologia: Confronto tra medie in base al sesso

Mi dica quanto è d'accordo con esse, secondo una scala da 1 (per nulla) a 10 (molto)

	Maschio	Femmina
L'uso delle nuove tecnologie rafforza i rapporti tra le persone	6,82	6,30
L'uso delle nuove tecnologie permette un maggior controllo sulle persone	6,63	6,48
Mi piace essere sempre all'avanguardia e comprare per quanto possibile gli ultimi modelli delle nuove tecnologie	6,18	4,97
Le nuove tecnologie permettono di risparmiare tempo	8,23	7,94
Oggi è molto difficile vivere senza le nuove tecnologie	8,19	8,06

Il rapporto con la tecnologia: Confronto tra medie in base alla fascia di età

Mi dica quanto è d'accordo con esse, secondo una scala da 1 (per nulla) a 10 (molto)

	18-24 anni	25-34 anni	35-44 anni	45-54 anni	55-64 anni	65 anni/più
L'uso delle nuove tecnologie rafforza i rapporti tra le persone	6,86	6,17	6,91	6,46	6,29	6,58
L'uso delle nuove tecnologie permette un maggior controllo sulle persone	7,01	7,15	6,79	6,68	5,50	6,41
Mi piace essere sempre all'avanguardia e comprare per quanto possibile gli ultimi modelli delle nuove tecnologie	8,10	7,14	6,95	6,54	4,53	2,77
Le nuove tecnologie permettono di risparmiare tempo	9,24	8,38	8,43	8,20	8,00	7,27
Oggi è molto difficile vivere senza le nuove tecnologie	8,22	9,32	8,20	8,56	8,09	7,10

Il rapporto con la tecnologia: Confronto tra medie in base all'area di residenza

Mi dica quanto è d'accordo con esse, secondo una scala da 1 (per nulla) a 10 (molto)

	Area 1	Area 2	Area 3	Area 4
L'uso delle nuove tecnologie rafforza i rapporti tra le persone	7,32	6,60	6,21	6,01
L'uso delle nuove tecnologie permette un maggior controllo sulle persone	6,60	6,83	6,44	6,37
Mi piace essere sempre all'avanguardia e comprare per quanto possibile gli ultimi modelli delle nuove tecnologie	7,41	4,00	5,80	4,81
Le nuove tecnologie permettono di risparmiare tempo	9,08	7,99	7,71	7,50
Oggi è molto difficile vivere senza le nuove tecnologie	9,29	7,05	8,32	7,76

Rapporto con le tecnologie

Dall'affermazione più condivisa alla meno condivisa

