

L'immagine delle donne:

Indagine sulla percezione della donna tra gli italiani

Novembre 2010

QUAERIS S.r.l.

Il campione

Chi è stato intervistato?

Un campione di 100 soggetti maggiorenni che risiedono in Italia.

Il campione è stato stratificato per sesso ed età.

Sesso	%
Maschio	46,5
Femmina	53,5

Classe di età	%
18 - 24 anni	7,5
25 - 34 anni	14,9
35 - 44 anni	19,7
45 - 54 anni	16,8
55 - 64 anni	14,6
65 o più anni	26,5

Area	%
Area 1 (Piemonte, Val D'aosta, Liguria, Lombardia)	24,9
Area 2 (Trentino Alto Adige, Veneto, Friuli Venezia Giulia, Emilia Romagna)	24,0
Area 3 (Toscana, Umbria, Marche, Lazio, Sardegna)	25,2
Area 4 (Abruzzo, Molise, Puglia, Campania, Basilicata, Calabria, Sicilia)	25,9

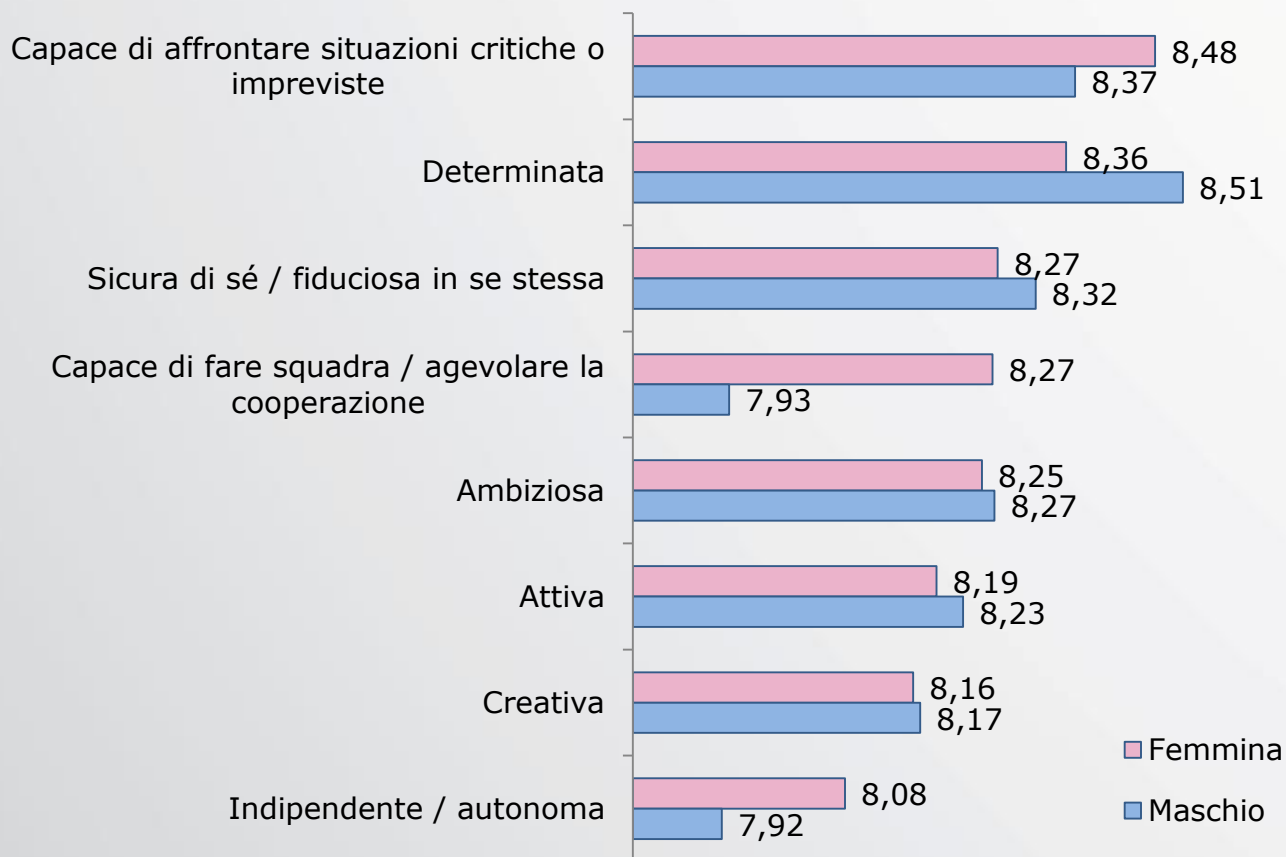
Le chiedo di auto – valutarsi, secondo una scala che va da uno a dieci, rispetto ad alcune caratteristiche. Da uno a dieci Lei, come donna, quanto si sente



Come prima cosa Le chiedo di pensare alla donna che conosce maggiormente e più approfonditamente (moglie / compagna, madre, sorella...). Le chiedo di dirmi, secondo una scala che va da uno a dieci, quanto questa donna è:



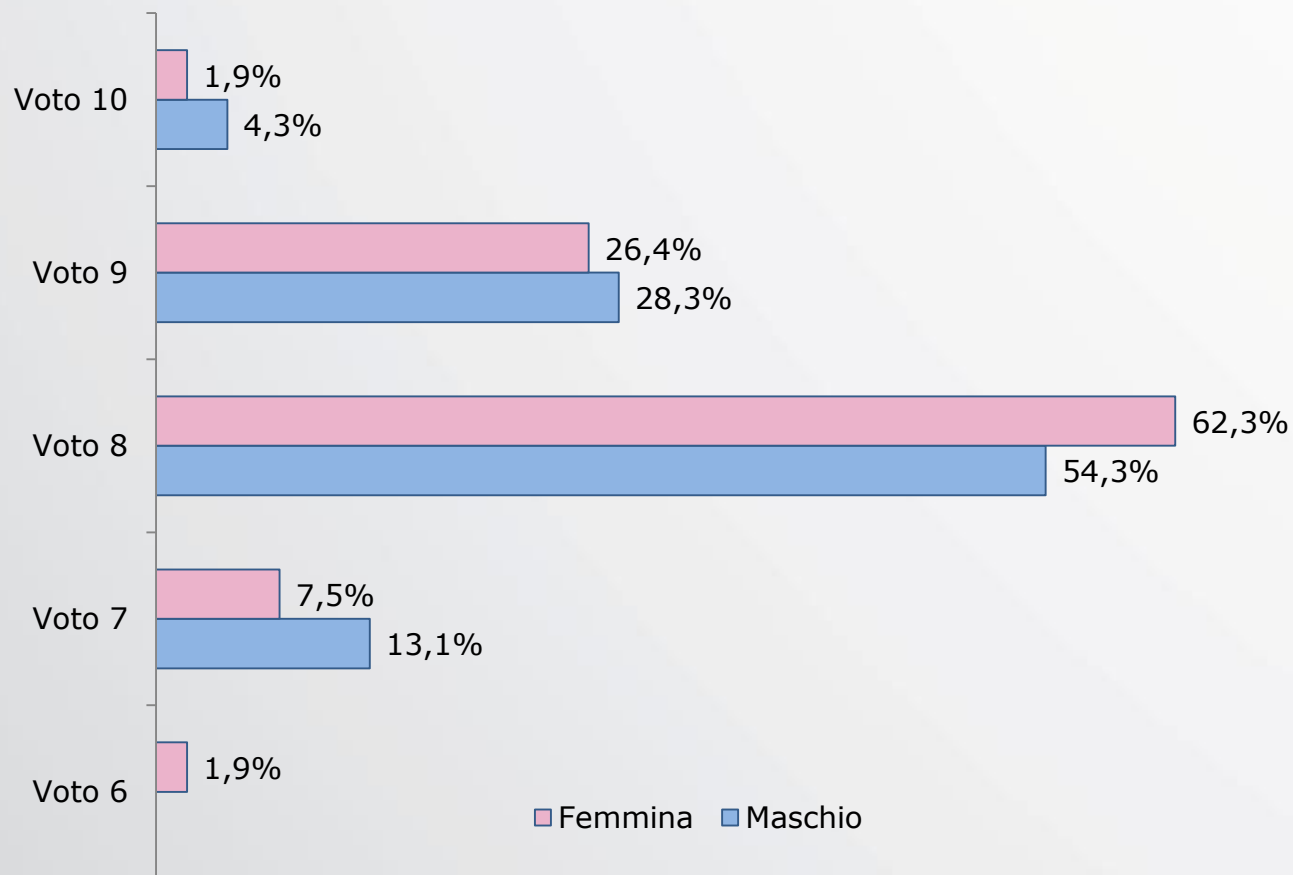
Autovalutazioni di donne e valutazioni di uomini a confronto



Autovalutazioni di donne e valutazioni di uomini a confronto

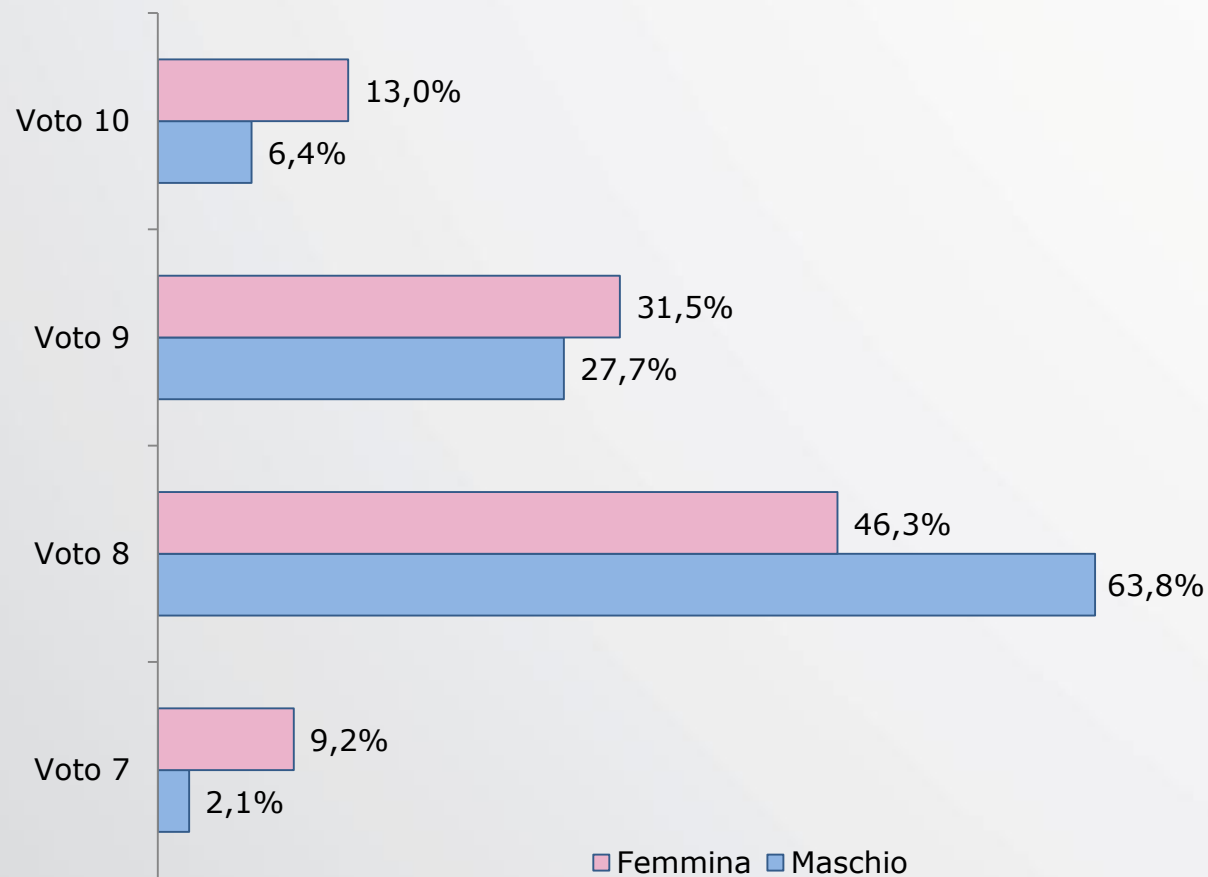
	Femmina	Maschio	Gap
Capace di affrontare situazioni critiche o impreviste	8,48	8,37	+0,10
Determinata	8,36	8,51	-0,15
Sicura di sé / fiduciosa in se stessa	8,27	8,32	-0,05
Capace di fare squadra / agevolare la cooperazione	8,27	7,93	+0,34
Ambiziosa	8,25	8,27	-0,02
Attiva	8,19	8,23	-0,03
Creativa	8,16	8,17	-0,01
Indipendente / autonoma	8,08	7,92	+0,16

Autovalutazioni di donne e valutazioni di uomini a confronto



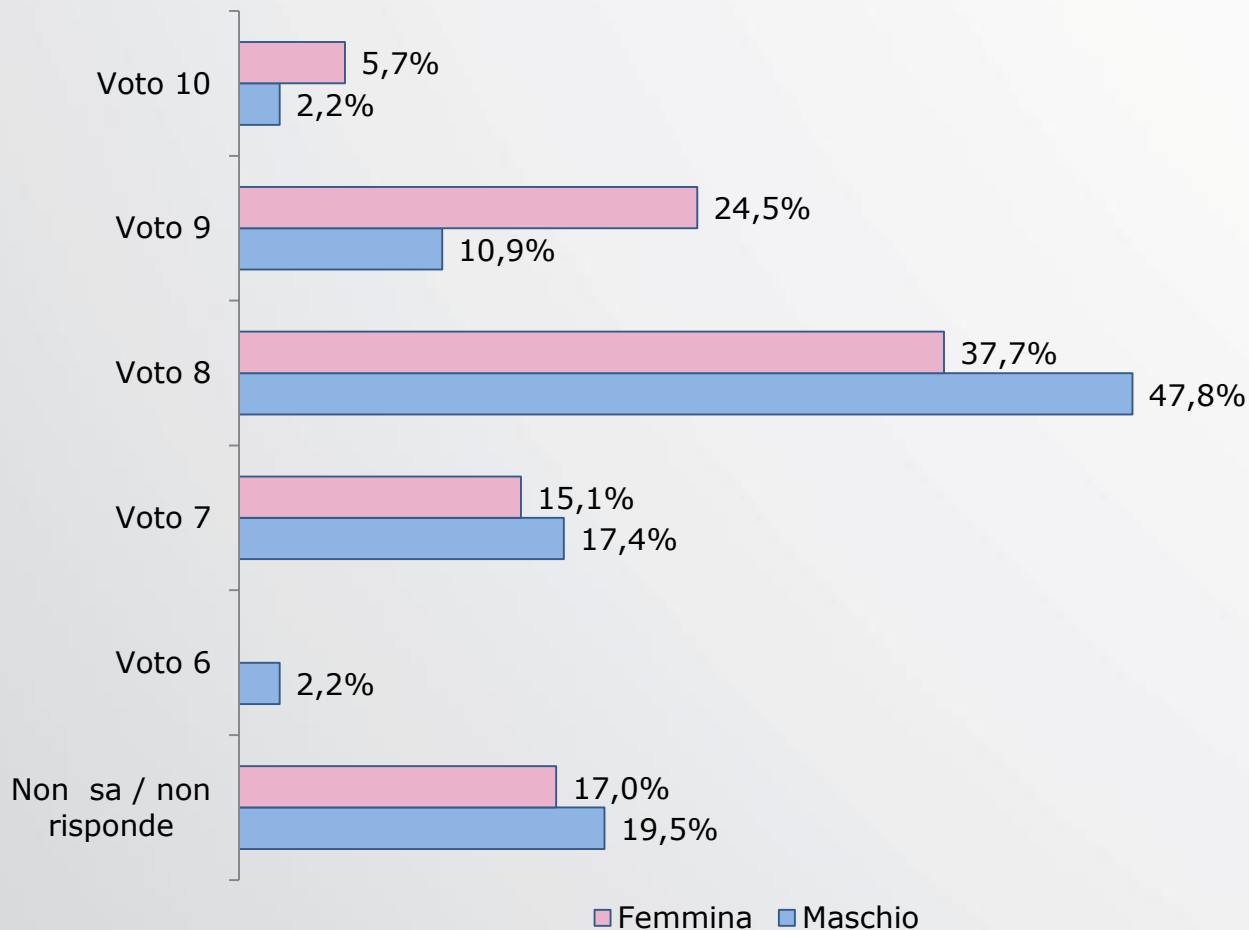
Capace di affrontare situazioni critiche o impreviste:

Autovalutazioni di donne e valutazioni di uomini a confronto

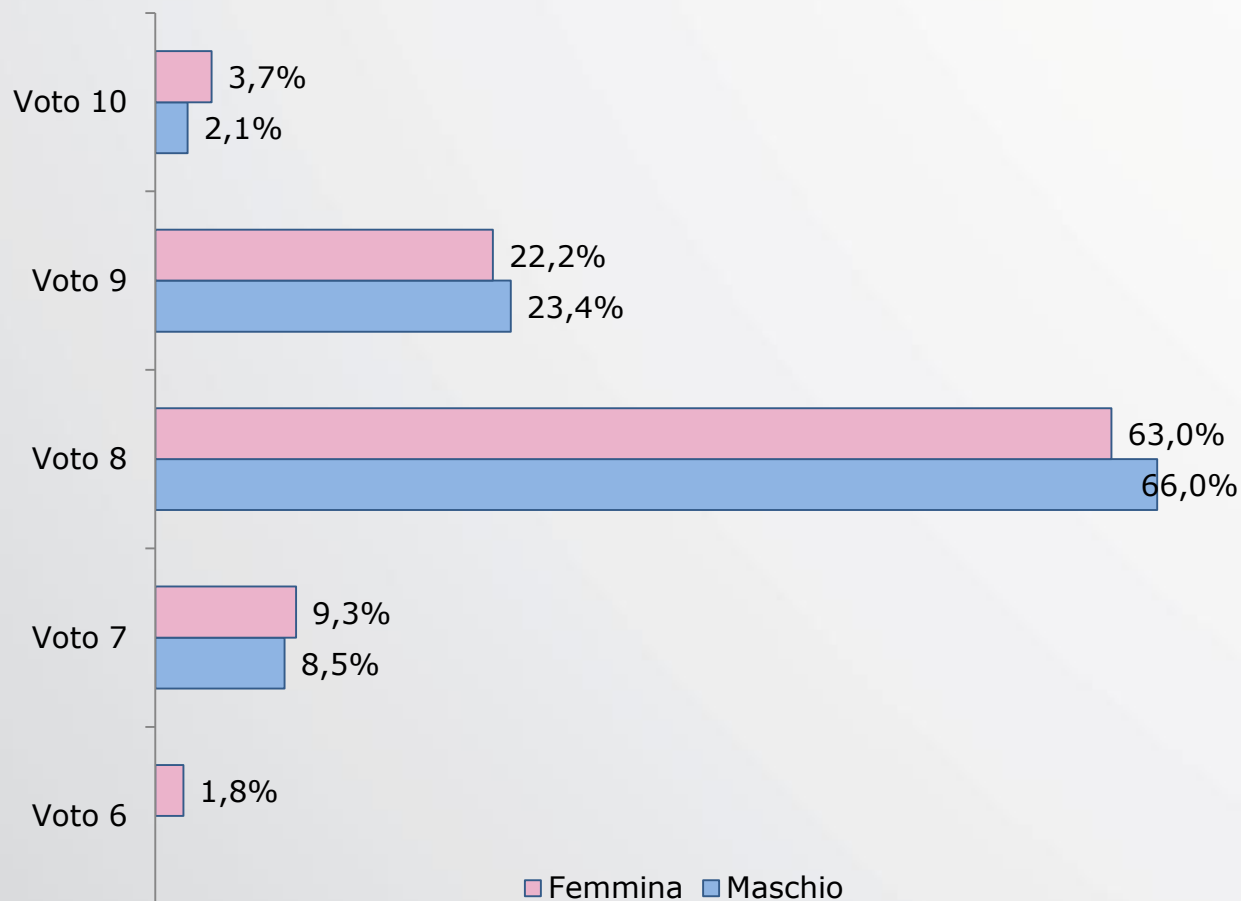


Capace di fare squadra / agevolare la cooperazione:

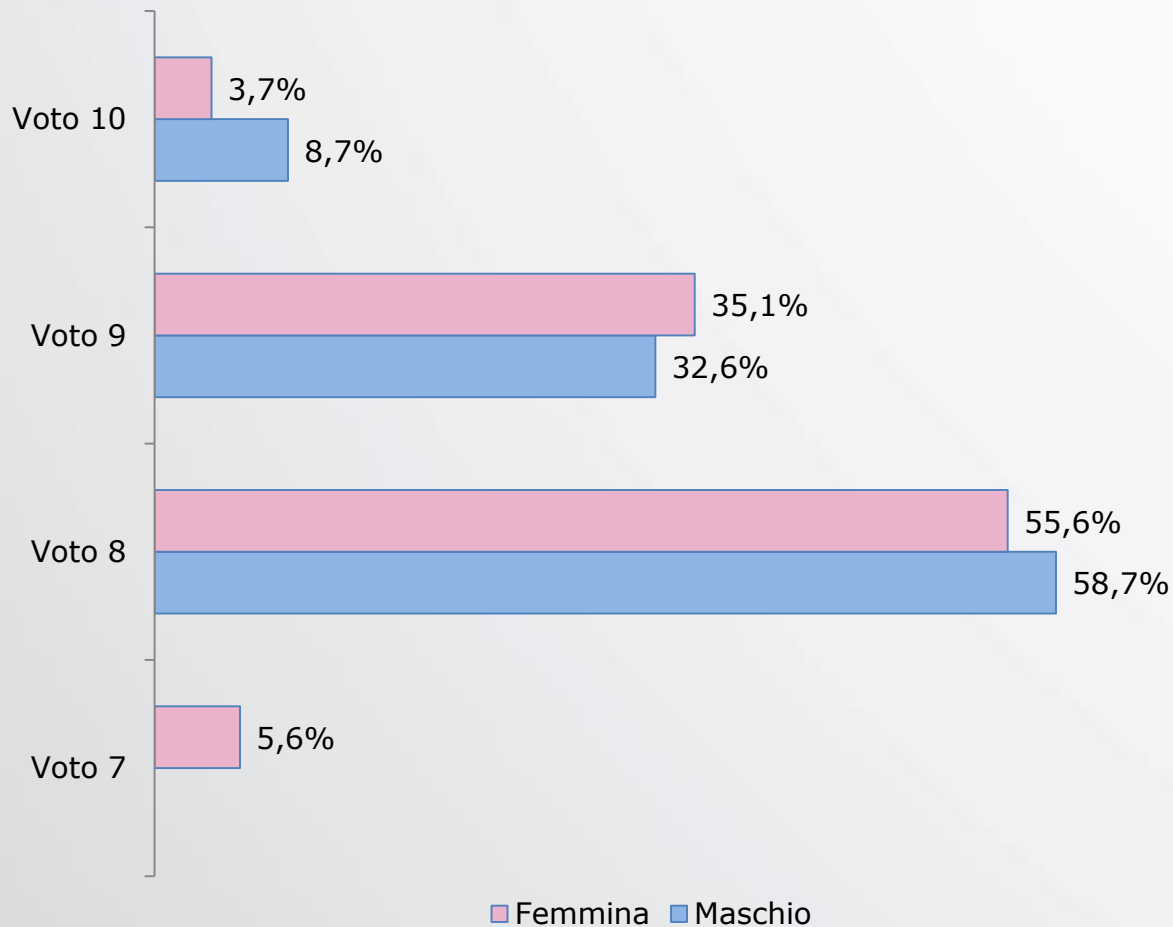
Autovalutazioni di donne e valutazioni di uomini a confronto



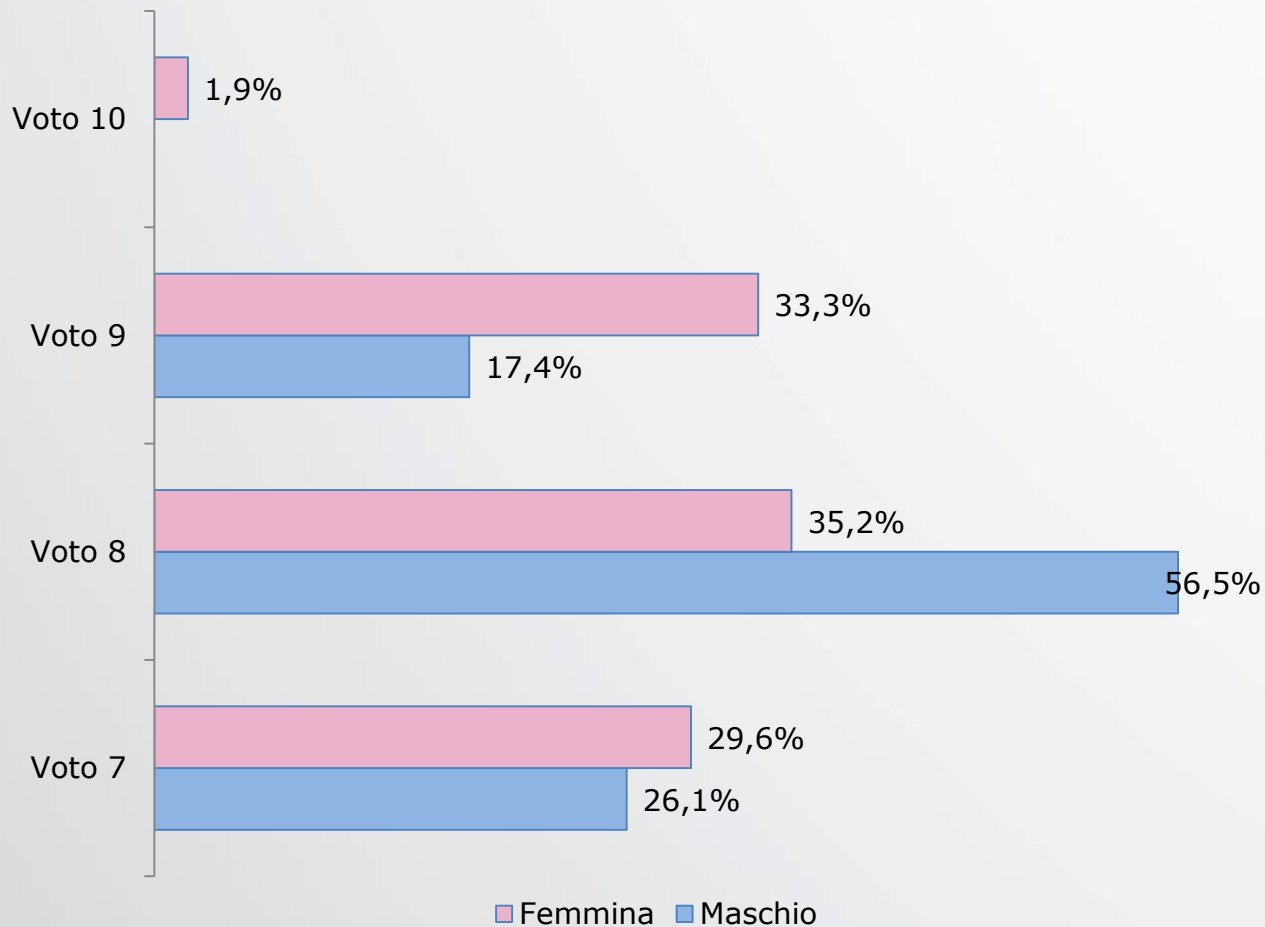
Autovalutazioni di donne e valutazioni di uomini a confronto



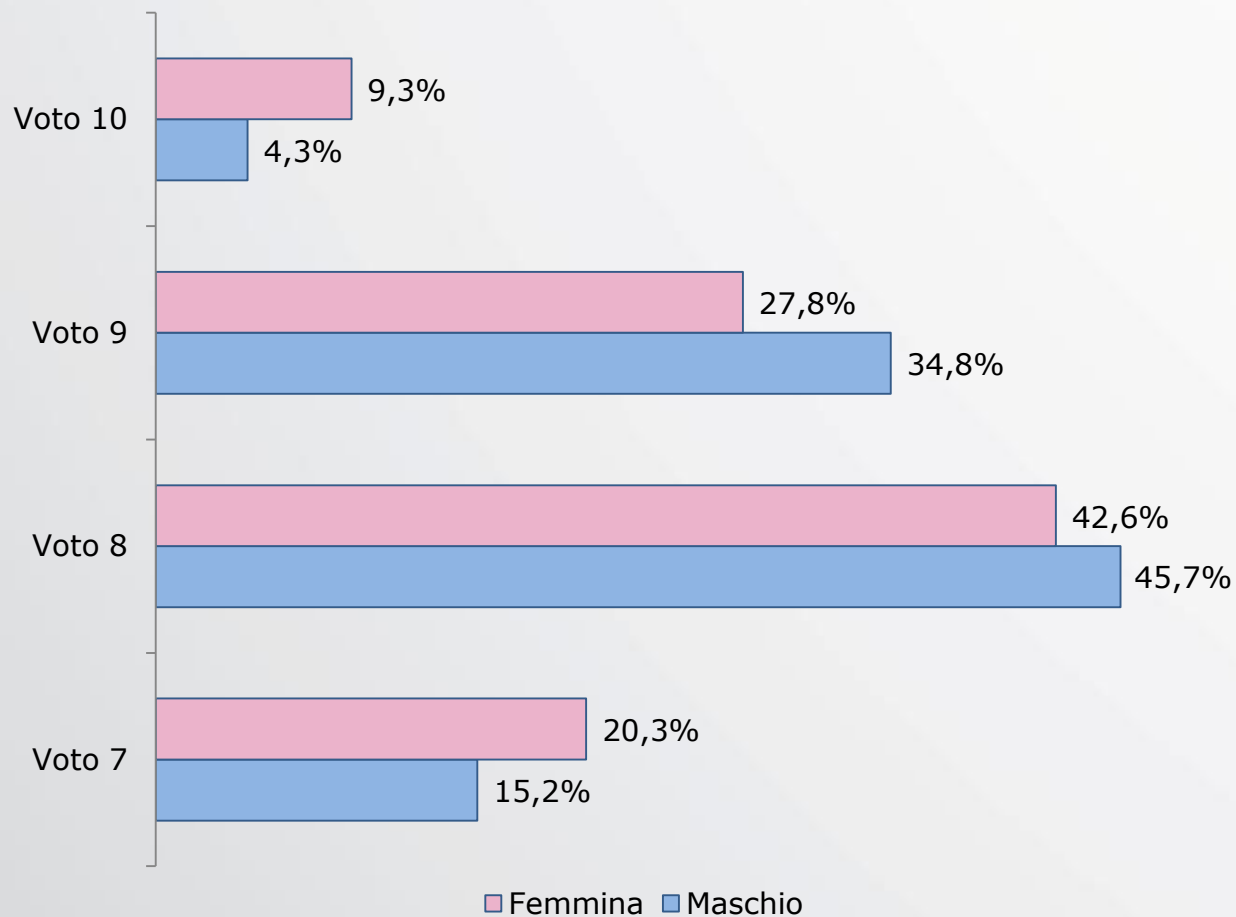
Autovalutazioni di donne e valutazioni di uomini a confronto



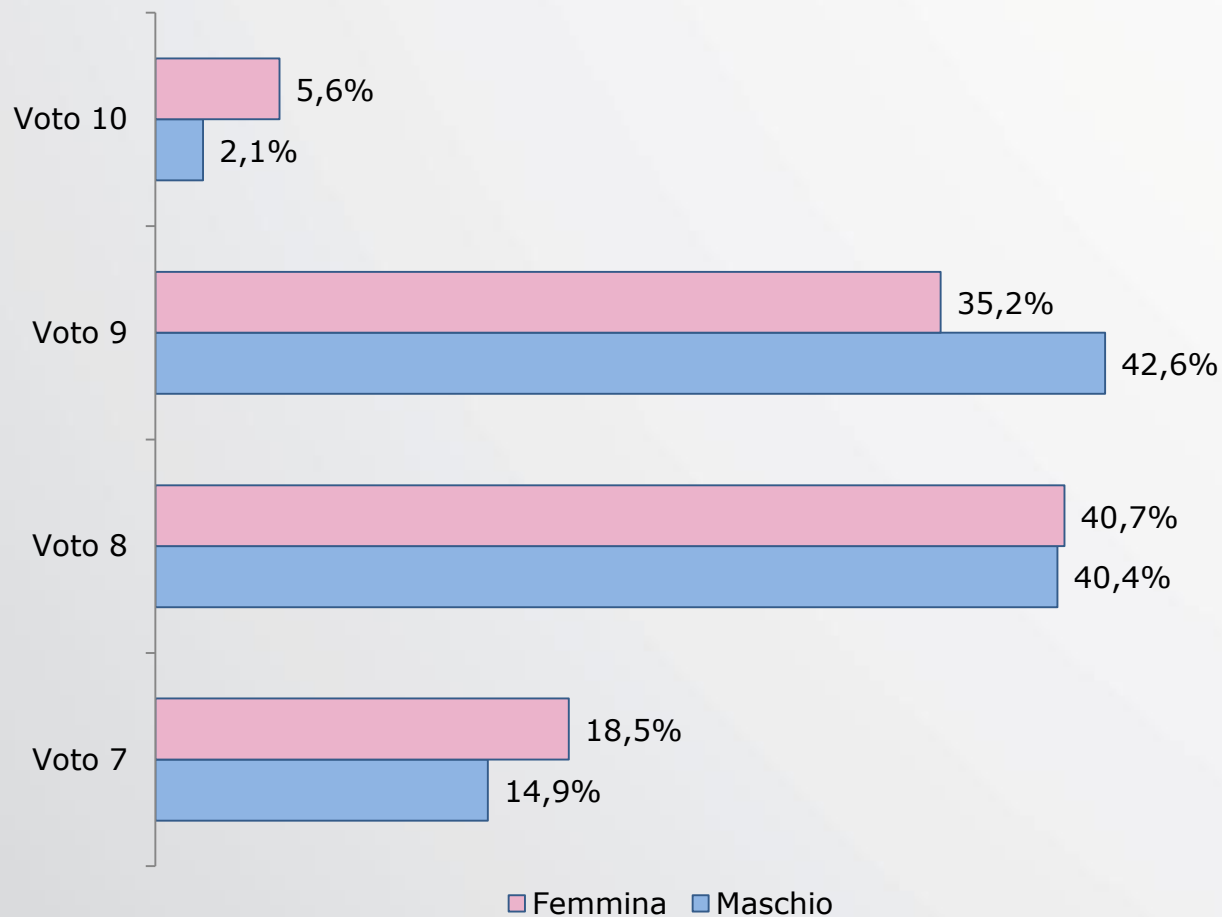
Autovalutazioni di donne e valutazioni di uomini a confronto



Autovalutazioni di donne e valutazioni di uomini a confronto



Autovalutazioni di donne e valutazioni di uomini a confronto



Confronto per età

Età	Attiva	Capace di affrontare situazioni critiche o impreviste	Capace di fare squadra / agevolare la cooperazione	Creativa
18 - 24 anni	9,13	9,13	8,57	9,01
25 - 34 anni	8,59	8,51	8,18	8,45
35 - 44 anni	8,53	8,63	8,44	8,37
45 - 54 anni	8,21	8,32	7,86	8,08
55 - 64 anni	8,08	8,31	8,23	8,23
65 o più anni	7,58	8,18	7,69	7,65

Età	Determinata	Indipendente / autonoma	Ambiziosa	Sicura di sé / fiduciosa in se stessa
18 - 24 anni	9,01	8,26	9,38	9,01
25 - 34 anni	8,51	8,59	8,78	8,71
35 - 44 anni	8,75	8,21	8,53	8,43
45 - 54 anni	8,45	7,93	8,32	8,31
55 - 64 anni	8,29	7,97	8,18	8,31
65 o più anni	8,07	7,50	7,46	7,75

Età	Media totale delle caratteristiche
18 - 24 anni	8,94
25 - 34 anni	8,54
35 - 44 anni	8,49
45 - 54 anni	8,19
55 - 64 anni	8,20
65 o più anni	7,73

Confronto per area

	Attiva	Capace di affrontare situazioni critiche o impreviste	Capace di fare squadra / agevolare la cooperazione	Creativa
Area 1 (Piemonte, Val D'aosta, Liguria, Lombardia)	8,44	8,59	8,45	8,35
Area 2 (Trentino Alto Adige, Veneto, Friuli Venezia Giulia, Emilia Romagna)	8,23	8,54	7,97	8,14
Area 3 (Toscana, Umbria, Marche, Lazio, Sardegna)	7,85	7,92	7,82	7,86
Area 4 (Abruzzo, Molise, Puglia, Campania, Basilicata, Calabria, Sicilia)	8,31	8,66	8,24	8,31

	Determinata	Indipendente / autonoma	Ambiziosa	Sicura di sé / fiduciosa in se stessa
Area 1 (Piemonte, Val D'aosta, Liguria, Lombardia)	8,47	8,04	8,28	8,39
Area 2 (Trentino Alto Adige, Veneto, Friuli Venezia Giulia, Emilia Romagna)	8,35	7,78	7,97	8,23
Area 3 (Toscana, Umbria, Marche, Lazio, Sardegna)	8,44	8,05	8,38	8,08
Area 4 (Abruzzo, Molise, Puglia, Campania, Basilicata, Calabria, Sicilia)	8,46	8,12	8,39	8,47

	Media totale delle caratteristiche
Area 1 (Piemonte, Val D'aosta, Liguria, Lombardia)	8,38
Area 2 (Trentino Alto Adige, Veneto, Friuli Venezia Giulia, Emilia Romagna)	8,15
Area 3 (Toscana, Umbria, Marche, Lazio, Sardegna)	8,05
Area 4 (Abruzzo, Molise, Puglia, Campania, Basilicata, Calabria, Sicilia)	8,37

Confronto per area ed età in relazione al sesso

Area	Valutazione Complessiva	
	Maschio	Femmina
Area 1 (Piemonte, Val D'aosta, Liguria, Lombardia)	8,45	8,41
Area 2 (Trentino Alto Adige, Veneto, Friuli Venezia Giulia, Emilia Romagna)	8,20	8,12
Area 3 (Toscana, Umbria, Marche, Lazio, Sardegna)	8,10	8,16
Area 4 (Abruzzo, Molise, Puglia, Campania, Basilicata, Calabria, Sicilia)	8,46	8,50

Età	Valutazione Complessiva	
	Maschio	Femmina
18 - 24 anni	8,97	8,75
25 - 34 anni	8,59	8,89
35 - 44 anni	8,50	8,46
45 - 54 anni	8,21	8,11
55 - 64 anni	8,30	8,54
65 o più anni	7,87	7,86

Aspetto da valorizzare

E secondo Lei quale caratteristica dovrebbero valorizzare le donne al giorno d'oggi per emergere? Cioè le donne dovrebbero essere più...



E secondo Lei quale caratteristica dovrebbero valorizzare le donne al giorno d'oggi per emergere? Cioè le donne dovrebbero essere più...

Età	Maschio	Femmina	Gap
Indipendenti / autonome	19,6%	35,2%	15,6%
Capaci di affrontare situazioni critiche o impreviste	17,4%	25,9%	8,5%
Intelligenti	8,7%	16,7%	8,0%
Ambiziose	4,3%	3,7%	-0,6%
Capaci di ricoprire ruoli / incarichi di potere, di prestigio	13,0%	3,7%	-9,3%
Riflessive	6,5%	3,7%	-2,8%
Brillanti	2,2%	1,9%	-0,3%
Costanti e continue	6,5%	1,9%	-4,6%
Creative	0,0%	1,9%	1,9%
Dinamiche	4,3%	1,9%	-2,4%
Razionali	2,2%	1,9%	-0,3%
Attive	6,5%	0,0%	-6,5%
Coraggiose	2,2%	0,0%	-2,2%
Legate alla famiglia	2,2%	0,0%	-2,2%
Non sa / non risponde	4,4%	1,6%	-2,5%